



Datos de las empresas de Economía Social en Asturias  
30/06/1999

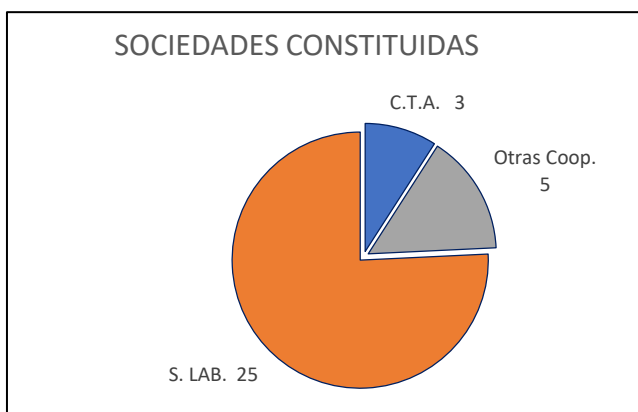
**OPES 2**  
**TRIMESTRE 2**  
**AÑO 1999**

Sociedades constituidas (trimestre)  
Sociedades constituidas por actividad (trimestre)  
Sociedades constituidas por ubicación (trimestre)  
Sociedades constituidas (acumulado año)  
Sociedades constituidas por actividad (acumulado año)  
Sociedades constituidas por ubicación (acumulado año)  
Sociedades en activo  
Trabajadores en sociedades en activo  
Centros de trabajo y trabajadores en S. Coop. por sector de actividad  
Centros de trabajo y trabajadores en S. Laborales por sector de actividad

**CONSTITUCIÓN DE NUEVAS SOCIEDADES (TRIM.)**

Sociedades constituidas y número de socios iniciales

Tipo de sociedad	Nº sdad	%	Nº DE SOCIOS			
			Socios trabaj.	%	Socios totales	%
S. Coop. Trabajo Asociado (CTA)	3	9,1	16	18,6	16	7,7
Otras clases de Cooperativas	5	15,2			101	48,6
S. Coop. Agraria	2				11	
S. Coop. Consumidores	1				79	
S. Coop. Viviendas	2				11	
<b>TOTAL S. COOP.</b>	<b>8</b>	<b>24,2</b>	<b>16</b>	<b>18,6</b>	<b>117</b>	<b>56,3</b>
S. Limitada Laboral	25	75,8	70	81,4	91	43,8
S. Anónima Laboral	0	0,0	0	0,0	0	0,0
<b>TOTAL S. LABORALES</b>	<b>25</b>	<b>75,8</b>	<b>70</b>	<b>81,4</b>	<b>91</b>	<b>43,8</b>
<b>TOTAL SOCIEDADES</b>	<b>33</b>	<b>100,0</b>	<b>86</b>	<b>100,0</b>	<b>208</b>	<b>100,0</b>

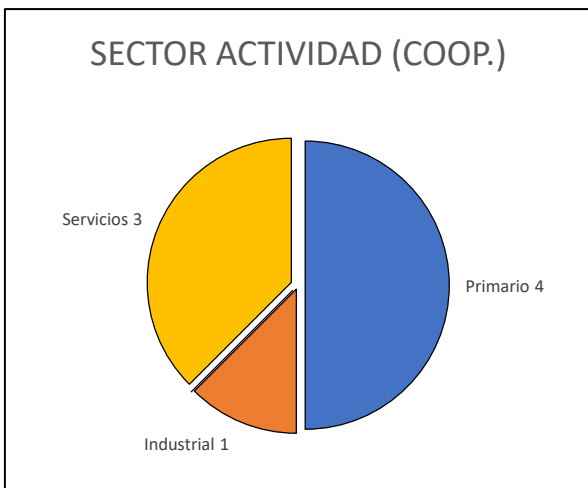


FUENTE: Registro de Sociedades Cooperativas y Laborales del Ppdo. de Asturias  
 Elaboración: FFES

**CONSTITUCIÓN DE NUEVAS SOCIEDADES (TRIM.)**

Sociedades constituidas por sector de actividad

SECTOR DE ACTIVIDAD	COOP.	%				
Primario	4	50,0				
Industrial	1	12,5				
Construcción	0	0,0				
Servicios	3	37,5				
<b>TOTALES</b>	<b>8</b>	<b>100,0</b>				



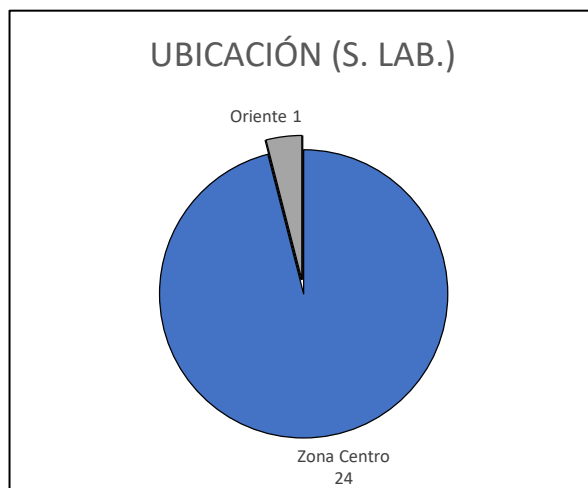
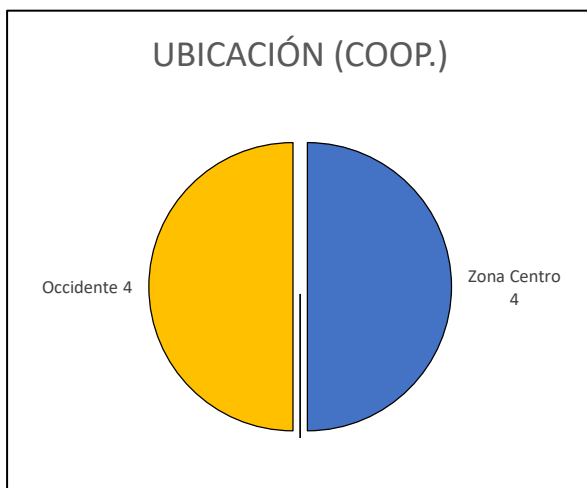
FUENTE: Registro de Sociedades Cooperativas y Laborales del Ppdo. de Asturias

Elaboración: FFES

**CONSTITUCIÓN DE NUEVAS SOCIEDADES (TRIM.)**

Sociedades constituidas por ubicación

UBICACIÓN	COOP.	%	S. LAB.	%	TOTALES	%
Zona Centro	4	50,0	24	96,0	28	84,8
Com. Mineras	0	0,0	0	0,0	0	0,0
Oriente	0	0,0	1	4,0	1	3,0
Occidente	4	50,0	0	0,0	4	12,1
<b>TOTALES</b>	<b>8</b>	<b>100,0</b>	<b>25</b>	<b>100,0</b>	<b>33</b>	<b>100,0</b>



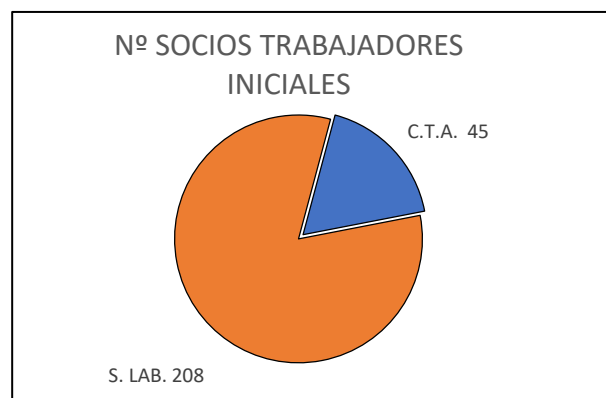
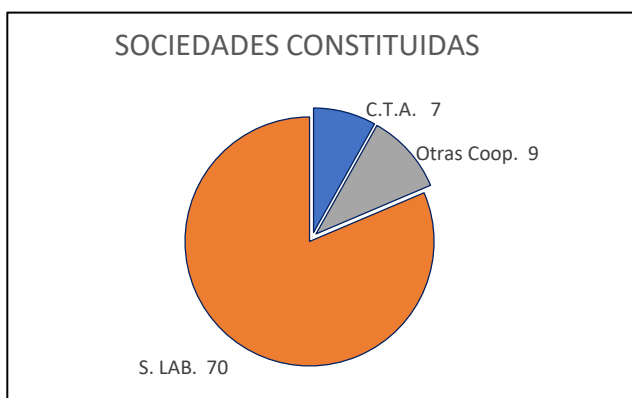
FUENTE: Registro de Sociedades Cooperativas y Laborales del Ppdo. de Asturias

Elaboración: FFES

## CONSTITUCIÓN DE NUEVAS SOCIEDADES (ACUMULADO AÑO)

### Sociedades constituidas y número de socios iniciales

Tipo de sociedad	Nº sdad	%	Nº DE SOCIOS			
			Socios trabaj.	%	Socios totales	%
S. Coop. Trabajo Asociado (CTA)	7	8,1	45	17,8	45	9,8
Otras clases de Cooperativas	9	10,5			141	30,8
S. Coop. Agraria	5				46	10,0
S. Coop. Viviendas	3				16	
S. Coop. Consumidores	1				79	
<b>TOTAL S. COOP.</b>	<b>16</b>	<b>18,6</b>	<b>45</b>	<b>17,8</b>	<b>186</b>	<b>40,6</b>
S. Limitada Laboral	70	81,4	208	82,2	272	59,4
S. Anónima Laboral	0	0,0	0	0,0	0	0,0
<b>TOTAL S. LABORALES</b>	<b>70</b>	<b>81,4</b>	<b>208</b>	<b>82,2</b>	<b>272</b>	<b>59,4</b>
<b>TOTAL SOCIEDADES</b>	<b>86</b>	<b>100,0</b>	<b>253</b>	<b>100,0</b>	<b>458</b>	<b>100,0</b>



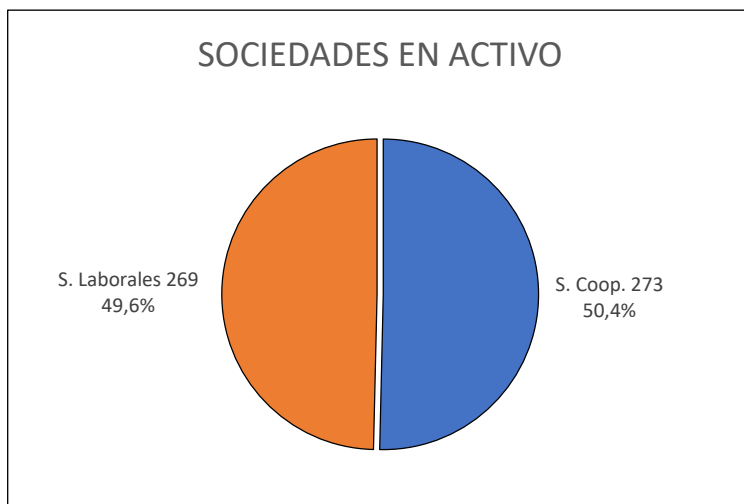
FUENTE: Registro de Sociedades Cooperativas y Laborales del Ppdo. de Asturias

Elaboración: FFES

**TOTAL DE SOCIEDADES CON ACTIVIDAD**

## Número de sociedades con actividad según tipo

TIPO DE SOCIEDAD	Nº SDAD.	%
S. Coop.	273	50,4
S. Laborales	269	49,6
TOTALES	542	100,0



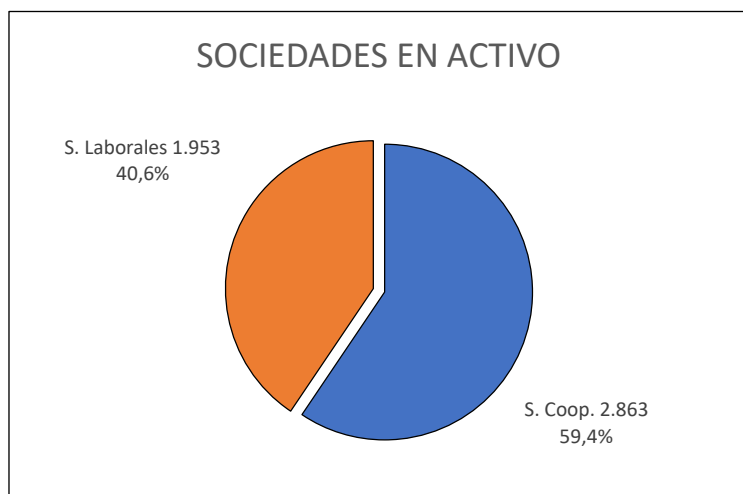
FUENTE: Dirección General del Trabajo Autónomo, de la Economía Social y de la Responsabilidad Social de las Empresas (Ministerio de Trabajo, Migraciones y Seguridad Social)

Elaboración: FFES

**TOTAL DE SOCIEDADES CON ACTIVIDAD**

## Número de trabajadores en sociedades en activo

TIPO DE SOCIEDAD	Nº TRABAJ.	%
S. Coop.	2.863	59,4
S. Laborales	1.953	40,6
TOTALES	4.816	100,0



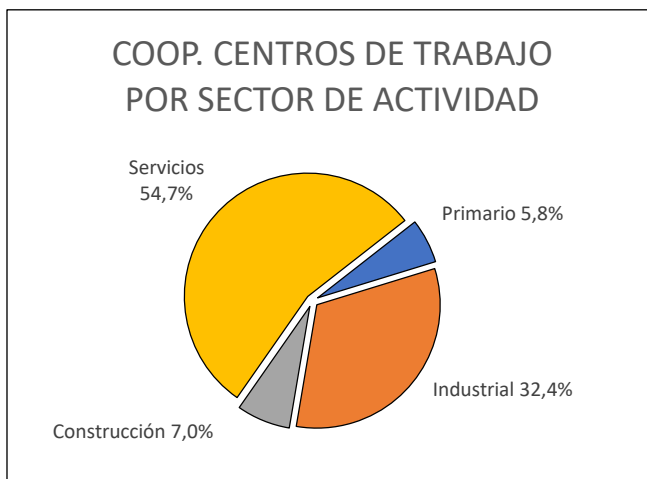
FUENTE: Dirección General del Trabajo Autónomo, de la Economía Social y de la Responsabilidad Social de las Empresas (Ministerio de Trabajo, Migraciones y Seguridad Social)

Elaboración: FFES

**TOTAL DE SOCIEDADES CON ACTIVIDAD**

Sociedades cooperativas por sector de actividad

SECTOR DE ACTIVIDAD	Nº CENTROS DE TRABAJO	%	Nº DE TRABAJADORES	%
Primario	19	5,8	141	4,9
Industrial	106	32,4	773	27,0
Construcción	23	7,0	142	5,0
Servicios	179	54,7	1807	63,1
<b>TOTALES</b>	<b>327</b>	<b>100,0</b>	<b>2863</b>	<b>100,0</b>



FUENTE: Dirección General del Trabajo Autónomo, de la Economía Social y de la Responsabilidad Social de las Empresas (Ministerio de Trabajo, Migraciones y Seguridad Social)

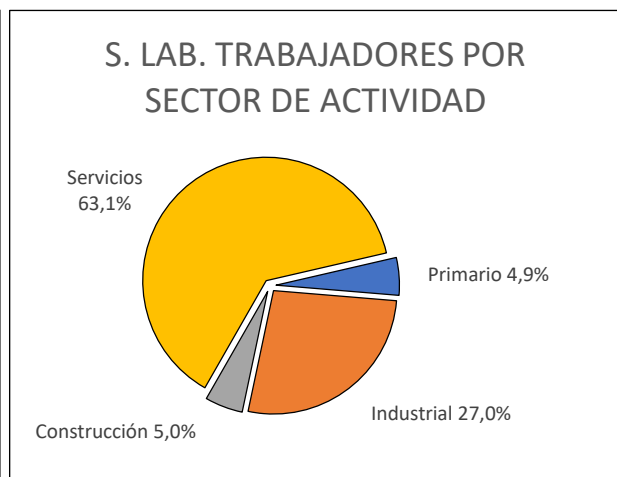
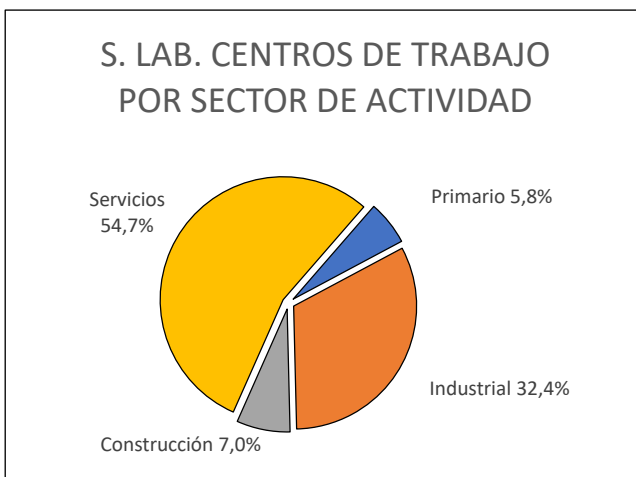
Elaboración: FFES



**TOTAL DE SOCIEDADES CON ACTIVIDAD**

Sociedades laborales por sector de actividad

SECTOR DE ACTIVIDAD	Nº CENTROS DE TRABAJO	%	Nº DE TRABAJADORES	%
Primario	3	1,0	9	0,5
Industrial	80	26,1	645	33,0
Construcción	38	12,4	407	20,8
Servicios	186	60,6	892	45,7
<b>TOTALES</b>	<b>307</b>	<b>100,0</b>	<b>1.953</b>	<b>100,0</b>



FUENTE: Dirección General del Trabajo Autónomo, de la Economía Social y de la Responsabilidad Social de las Empresas (Ministerio de Trabajo, Migraciones y Seguridad Social)

Elaboración: FFES