



Datos de las empresas de Economía Social en Asturias
30/09/2011

OPES 51
TRIMESTRE 3
AÑO 2011

Sociedades constituidas (trimestre)

Sociedades constituidas por actividad (trimestre)

Sociedades constituidas por ubicación (trimestre)

Sociedades constituidas (acumulado año)

Sociedades constituidas por actividad (acumulado año)

Sociedades constituidas por ubicación (acumulado año)

Sociedades en activo

Trabajadores en sociedades en activo

Centros de trabajo y trabajadores en S. Coop. por sector de actividad

Centros de trabajo y trabajadores en S. Laborales por sector de actividad

CONSTITUCIÓN DE NUEVAS SOCIEDADES (TRIM.)

Sociedades constituidas y número de socios iniciales

Tipo de sociedad	Nº sdad	%	Nº DE SOCIOS			
			0	%	Socios totales	%
S. Coop. Trabajo Asociado (CTA)	0	0,0	0	0,0	0	0,0
Otras clases de Cooperativas	0	0,0			0	0,0
TOTAL S. COOP.	0	0,0	0	0,0	0	0,0
S. Limitada Laboral	16	100,0	42	100,0	61	100,0
S. Anónima Laboral	0	0,0	0	0,0	0	0,0
TOTAL S. LABORALES	16	100,0	42	100,0	61	100,0
TOTAL SOCIEDADES	16	100,0	42	100,0	61	100,0



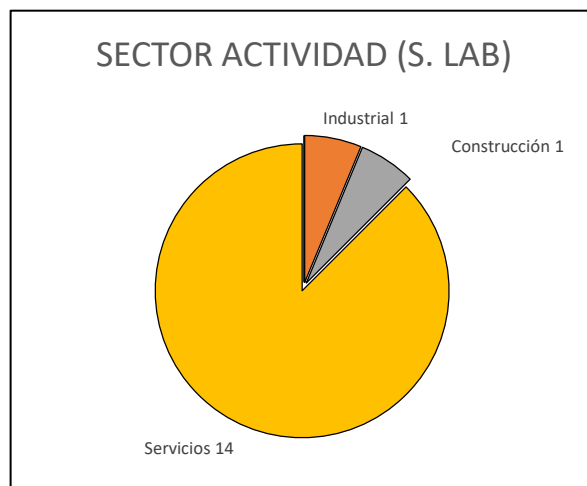
FUENTE: Registro de Sociedades Cooperativas y Laborales del Ppdo. de Asturias

Elaboración: FFES

CONSTITUCIÓN DE NUEVAS SOCIEDADES (TRIM.)

Sociedades constituidas por sector de actividad

SECTOR DE ACTIVIDAD	COOP.	%	S. LAB.	%	TOTALES	%
Primario	0	0,0	0	0,0	0	0,0
Industrial	0	0,0	1	6,3	1	6,3
Construcción	0	0,0	1	6,3	1	6,3
Servicios	0	0,0	14	87,5	14	87,5
TOTALES	0	0,0	16	100,0	16	100,0



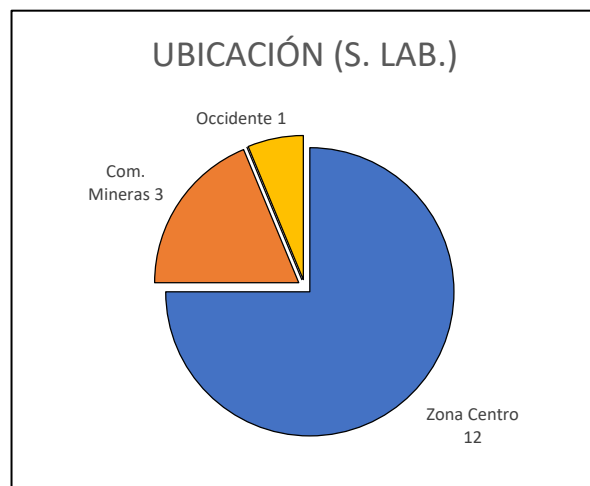
FUENTE: Registro de Sociedades Cooperativas y Laborales del Ppdo. de Asturias

Elaboración: FFES

CONSTITUCIÓN DE NUEVAS SOCIEDADES (TRIM.)

Sociedades constituidas por ubicación

UBICACIÓN	COOP.	%	S. LAB.	%	TOTALES	%
Zona Centro	0	0,0	12	75,0	12	75,0
Com. Mineras	0	0,0	3	18,8	3	18,8
Oriente	0	0,0	0	0,0	0	0,0
Occidente	0	0,0	1	6,3	1	6,3
TOTALES	0	0,0	16	100,0	16	100,0



FUENTE: Registro de Sociedades Cooperativas y Laborales del Ppdo. de Asturias

Elaboración: FFES

CONSTITUCIÓN DE NUEVAS SOCIEDADES (ACUMULADO AÑO)

Sociedades constituidas y número de socios iniciales

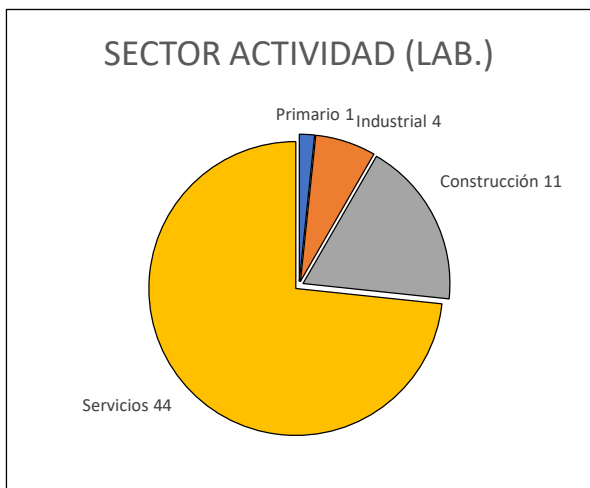
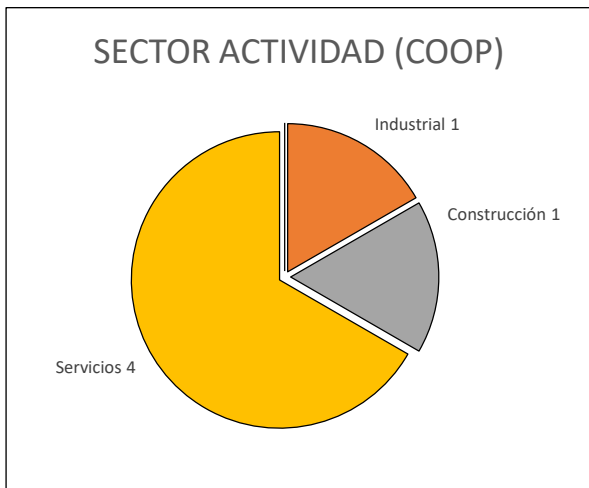
Tipo de sociedad	Nº sdad	%	Nº DE SOCIOS			
			Socios trabajaj.	%	Socios totales	%
S. Coop. Trabajo Asociado (CTA)	2	3,0	15	9,0	15	5,8
Otras clases de Cooperativas	4	6,1			22	8,5
S. Coop. Agraria	1				4	1,5
S. Coop. Enseñanza	1				7	
S. Coop. Viviendas	1				4	
S. Coop. Consumidores	1				7	2,7
TOTAL S. COOP.	6	9,1	15	9,0	37	14,2
S. Limitada Laboral	57	86,4	141	84,9	210	80,8
S. Anónima Laboral	3	4,5	10	6,0	13	5,0
TOTAL S. LABORALES	60	90,9	151	91,0	223	85,8
TOTAL SOCIEDADES	66	100,0	166	100,0	260	100,0



CONSTITUCIÓN DE NUEVAS SOCIEDADES (ACUMULADO AÑO)

Sociedades constituidas por sector de actividad

SECTOR DE ACTIVIDAD	COOP.	%	S. LAB.	%	TOTALES	%
Primario	0	0,0	1	1,7	1	1,5
Industrial	1	16,7	4	6,7	5	7,6
Construcción	1	16,7	11	18,3	12	18,2
Servicios	4	66,7	44	73,3	48	72,7
TOTALES	6	100,0	60	100,0	66	100,0



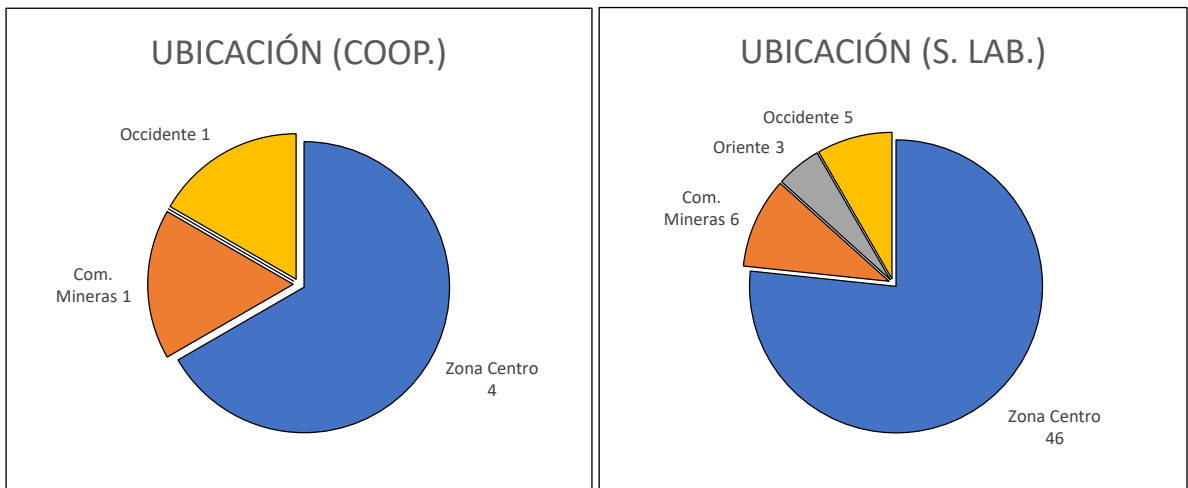
FUENTE: Registro de Sociedades Cooperativas y Laborales del Ppdo. de Asturias

Elaboración: FFES

CONSTITUCIÓN DE NUEVAS SOCIEDADES (ACUMULADO AÑO)

Sociedades constituidas por ubicación

UBICACIÓN	COOP.	%	S. LAB.	%	TOTALES	%
Zona Centro	4	66,7	46	76,7	50	75,8
Com. Mineras	1	16,7	6	10,0	7	10,6
Oriente	0	0,0	3	5,0	3	4,5
Occidente	1	16,7	5	8,3	6	9,1
TOTALES	6	100,0	60	100,0	66	100,0



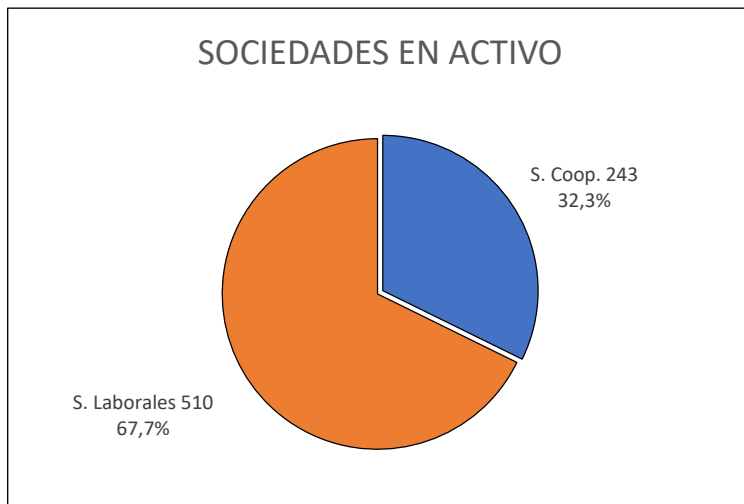
FUENTE: Registro de Sociedades Cooperativas y Laborales del Ppdo. de Asturias

Elaboración: FFES

TOTAL DE SOCIEDADES CON ACTIVIDAD

Número de sociedades con actividad según tipo

TIPO DE SOCIEDAD	Nº SDAD.	%
S. Coop.	243	32,3
S. Laborales	510	67,7
TOTALES	753	100,0



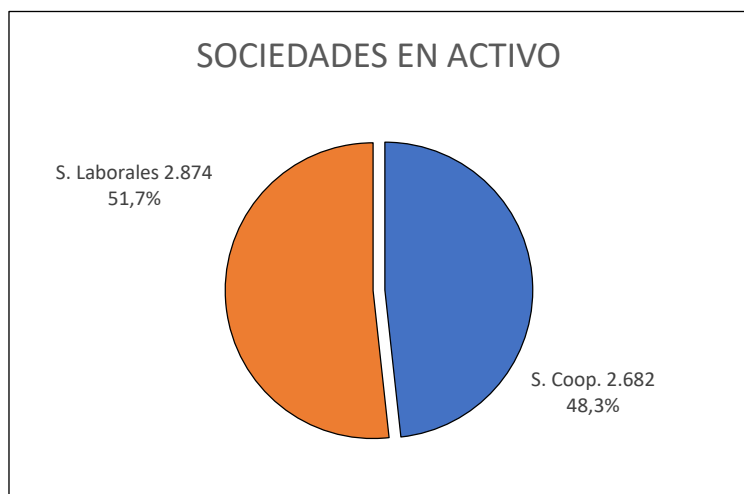
FUENTE: Dirección General del Trabajo Autónomo, de la Economía Social y de la Responsabilidad Social de las Empresas (Ministerio de Trabajo, Migraciones y Seguridad Social)

Elaboración: FFES

TOTAL DE SOCIEDADES CON ACTIVIDAD

Número de trabajadores en sociedades en activo

TIPO DE SOCIEDAD	Nº TRABAJ.	%
S. Coop.	2.682	48,3
S. Laborales	2.874	51,7
TOTALES	5.556	100,0



FUENTE: Dirección General del Trabajo Autónomo, de la Economía Social y de la Responsabilidad Social de las Empresas (Ministerio de Trabajo, Migraciones y Seguridad Social)

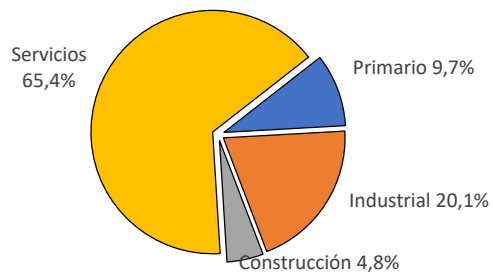
Elaboración: FFES

TOTAL DE SOCIEDADES CON ACTIVIDAD

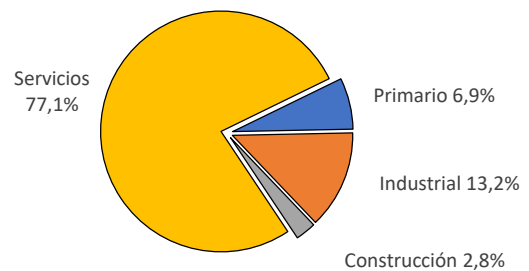
Sociedades cooperativas por sector de actividad

SECTOR DE ACTIVIDAD	Nº CENTROS DE TRABAJO	%	Nº DE TRABAJADORES	%
Primario	26	9,7	185	6,9
Industrial	54	20,1	354	13,2
Construcción	13	4,8	74	2,8
Servicios	176	65,4	2069	77,1
TOTALES	269	100,0	2682	100,0

COOP. CENTROS DE TRABAJO
POR SECTOR DE ACTIVIDAD



COOP. TRABAJADORES POR
SECTOR DE ACTIVIDAD



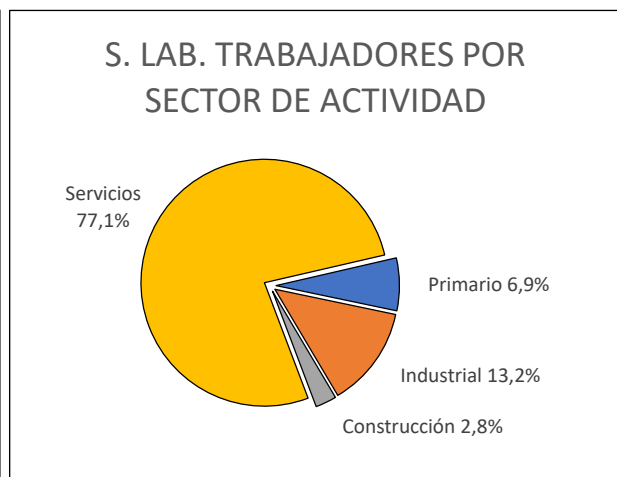
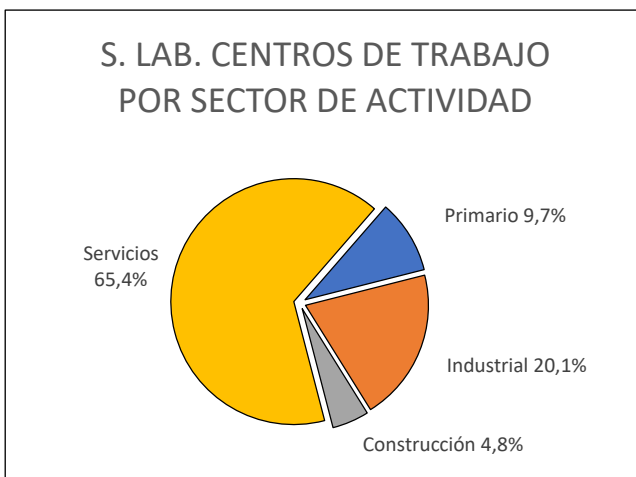
FUENTE: Dirección General del Trabajo Autónomo, de la Economía Social y de la Responsabilidad Social de las Empresas (Ministerio de Trabajo, Migraciones y Seguridad Social)

Elaboración: FFES

TOTAL DE SOCIEDADES CON ACTIVIDAD

Sociedades laborales por sector de actividad

SECTOR DE ACTIVIDAD	Nº CENTROS DE TRABAJO	%	Nº DE TRABAJADORES	%
Primario	12	2,2	28	1,0
Industrial	71	12,7	436	15,2
Construcción	75	13,5	320	11,1
Servicios	399	71,6	2.090	72,7
TOTALES	557	100,0	2.874	100,0



FUENTE: Dirección General del Trabajo Autónomo, de la Economía Social y de la Responsabilidad Social de las Empresas (Ministerio de Trabajo, Migraciones y Seguridad Social)

Elaboración: FFES