



Datos de las empresas de Economía Social en Asturias
30/06/2011

OPES 50
TRIMESTRE 2
AÑO 2011

Sociedades constituidas (trimestre)

Sociedades constituidas por actividad (trimestre)

Sociedades constituidas por ubicación (trimestre)

Sociedades constituidas (acumulado año)

Sociedades constituidas por actividad (acumulado año)

Sociedades constituidas por ubicación (acumulado año)

Sociedades en activo

Trabajadores en sociedades en activo

Centros de trabajo y trabajadores en S. Coop. por sector de actividad

Centros de trabajo y trabajadores en S. Laborales por sector de actividad

CONSTITUCIÓN DE NUEVAS SOCIEDADES (TRIM.)

Sociedades constituidas y número de socios iniciales

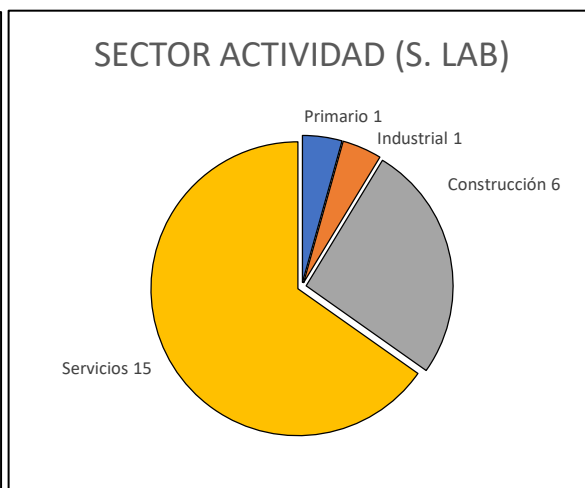
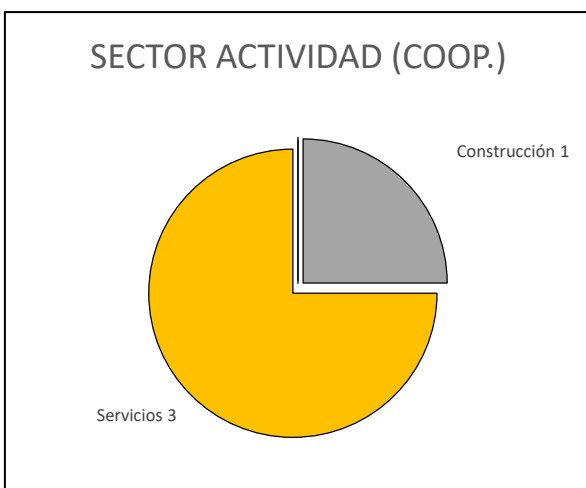
Tipo de sociedad	Nº sdad	%	Nº DE SOCIOS			
			Socios trabaj.	%	Socios totales	%
S. Coop. Trabajo Asociado (CTA)	1	3,7	4	6,7	4	3,8
Otras clases de Cooperativas	3	11,1			15	14,2
S. Coop. Viviendas	1				4	
S. Coop. Enseñanza	1				7	
S. Coop. Agraria	1				4	
TOTAL S. COOP.	4	14,8	4	6,7	19	17,9
S. Limitada Laboral	22	81,5	53	88,3	82	77,4
S. Anónima Laboral	1	3,7	3	5,0	5	4,7
TOTAL S. LABORALES	23	85,2	56	93,3	87	82,1
TOTAL SOCIEDADES	27	100,0	60	100,0	106	100,0



CONSTITUCIÓN DE NUEVAS SOCIEDADES (TRIM.)

Sociedades constituidas por sector de actividad

SECTOR DE ACTIVIDAD	COOP.	%	S. LAB.	%	TOTALES	%
Primario	0	0,0	1	4,3	1	3,7
Industrial	0	0,0	1	4,3	1	3,7
Construcción	1	25,0	6	26,1	7	25,9
Servicios	3	75,0	15	65,2	18	66,7
TOTALES	4	100,0	23	100,0	27	100,0



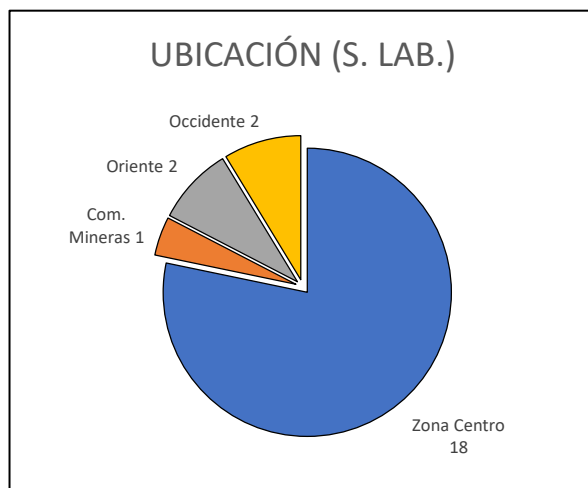
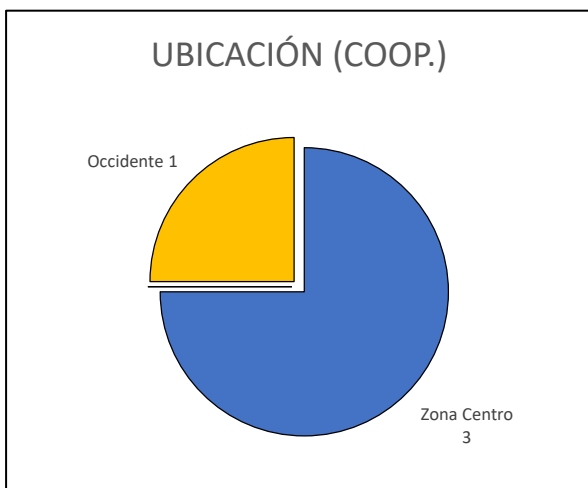
FUENTE: Registro de Sociedades Cooperativas y Laborales del Ppdo. de Asturias

Elaboración: FFES

CONSTITUCIÓN DE NUEVAS SOCIEDADES (TRIM.)

Sociedades constituidas por ubicación

UBICACIÓN	COOP.	%	S. LAB.	%	TOTALES	%
Zona Centro	3	75,0	18	78,3	21	77,8
Com. Mineras	0	0,0	1	4,3	1	3,7
Oriente	0	0,0	2	8,7	2	7,4
Occidente	1	25,0	2	8,7	3	11,1
TOTALES	4	100,0	23	100,0	27	100,0



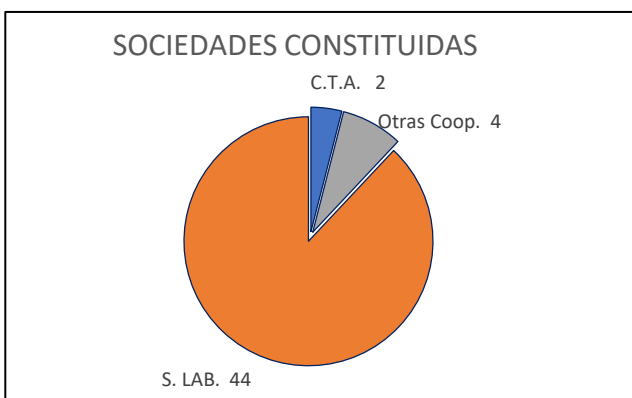
FUENTE: Registro de Sociedades Cooperativas y Laborales del Ppdo. de Asturias

Elaboración: FFES

CONSTITUCIÓN DE NUEVAS SOCIEDADES (ACUMULADO AÑO)

Sociedades constituidas y número de socios iniciales

Tipo de sociedad	Nº sdad	%	Nº DE SOCIOS			
			Socios trabaj.	%	Socios totales	%
S. Coop. Trabajo Asociado (CTA)	2	4,0	15	12,1	15	7,5
Otras clases de Cooperativas	4	8,0			22	11,1
S. Coop. Agraria	1				4	2,0
S. Coop. Enseñanza	1				7	
S. Coop. Viviendas	1				4	
S. Coop. Consumidores	1				7	3,5
TOTAL S. COOP.	6	12,0	15	12,1	37	18,6
S. Limitada Laboral	41	82,0	99	79,8	149	74,9
S. Anónima Laboral	3	6,0	10	8,1	13	6,5
TOTAL S. LABORALES	44	88,0	109	87,9	162	81,4
TOTAL SOCIEDADES	50	100,0	124	100,0	199	100,0



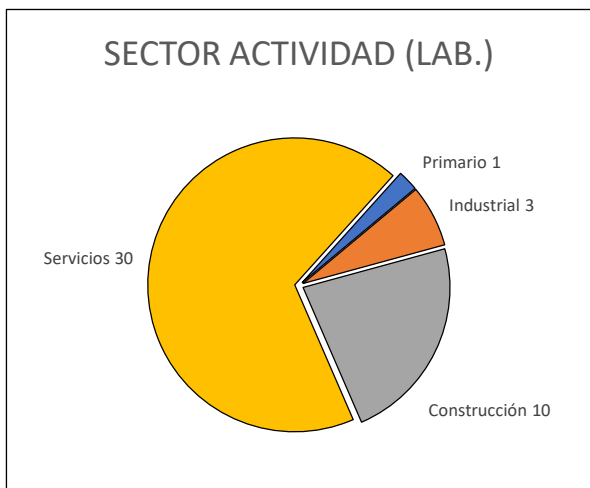
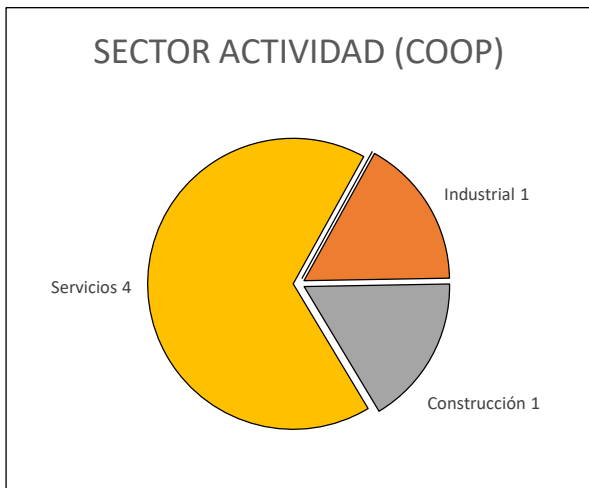
FUENTE: Registro de Sociedades Cooperativas y Laborales del Ppdo. de Asturias

Elaboración: FFES

CONSTITUCIÓN DE NUEVAS SOCIEDADES (ACUMULADO AÑO)

Sociedades constituidas por sector de actividad

SECTOR DE ACTIVIDAD	COOP.	%	S. LAB.	%	TOTALES	%
Primario	0	0,0	1	2,3	1	2,0
Industrial	1	16,7	3	6,8	4	8,0
Construcción	1	16,7	10	22,7	11	22,0
Servicios	4	66,7	30	68,2	34	68,0
TOTALES	6	100,0	44	100,0	50	100,0



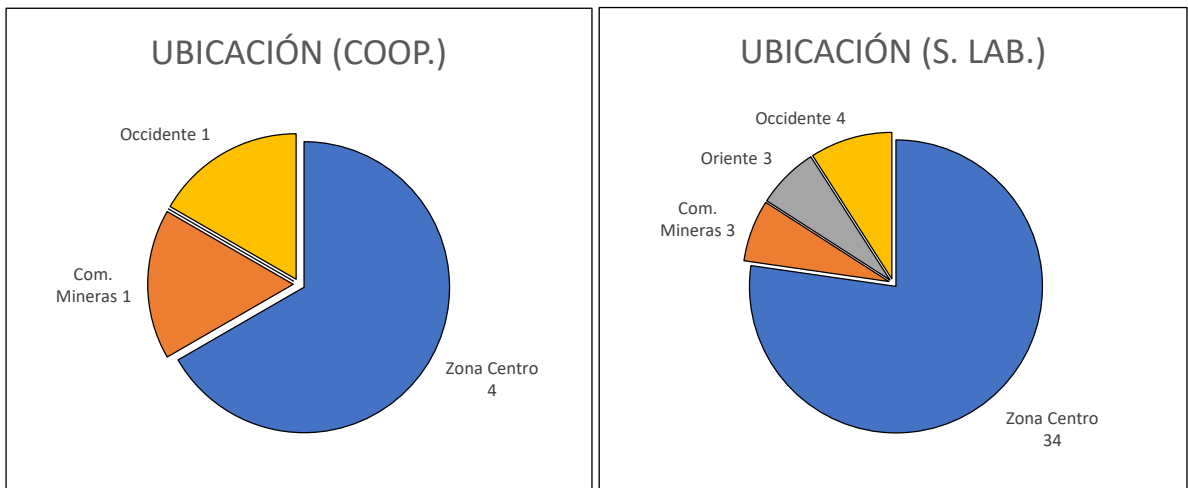
FUENTE: Registro de Sociedades Cooperativas y Laborales del Ppdo. de Asturias

Elaboración: FFES

CONSTITUCIÓN DE NUEVAS SOCIEDADES (ACUMULADO AÑO)

Sociedades constituidas por ubicación

UBICACIÓN	COOP.	%	S. LAB.	%	TOTALES	%
Zona Centro	4	66,7	34	77,3	38	76,0
Com. Mineras	1	16,7	3	6,8	4	8,0
Oriente	0	0,0	3	6,8	3	6,0
Occidente	1	16,7	4	9,1	5	10,0
TOTALES	6	100,0	44	100,0	50	100,0



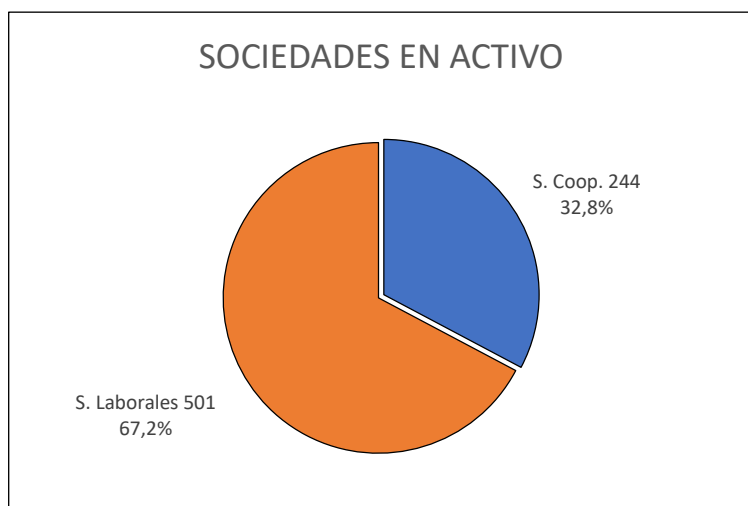
FUENTE: Registro de Sociedades Cooperativas y Laborales del Ppdo. de Asturias

Elaboración: FFES

TOTAL DE SOCIEDADES CON ACTIVIDAD

Número de sociedades con actividad según tipo

TIPO DE SOCIEDAD	Nº SDAD.	%
S. Coop.	244	32,8
S. Laborales	501	67,2
TOTALES	745	100,0



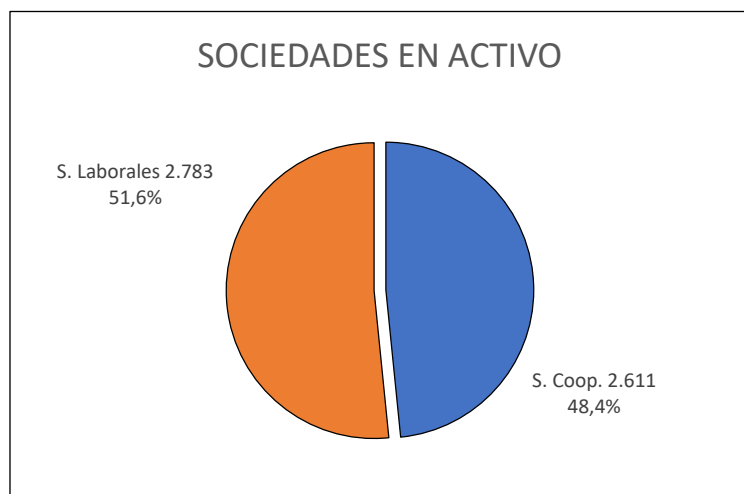
FUENTE: Dirección General del Trabajo Autónomo, de la Economía Social y de la Responsabilidad Social de las Empresas (Ministerio de Trabajo, Migraciones y Seguridad Social)

Elaboración: FFES

TOTAL DE SOCIEDADES CON ACTIVIDAD

Número de trabajadores en sociedades en activo

TIPO DE SOCIEDAD	Nº TRABAJ.	%
S. Coop.	2.611	48,4
S. Laborales	2.783	51,6
TOTALES	5.394	100,0



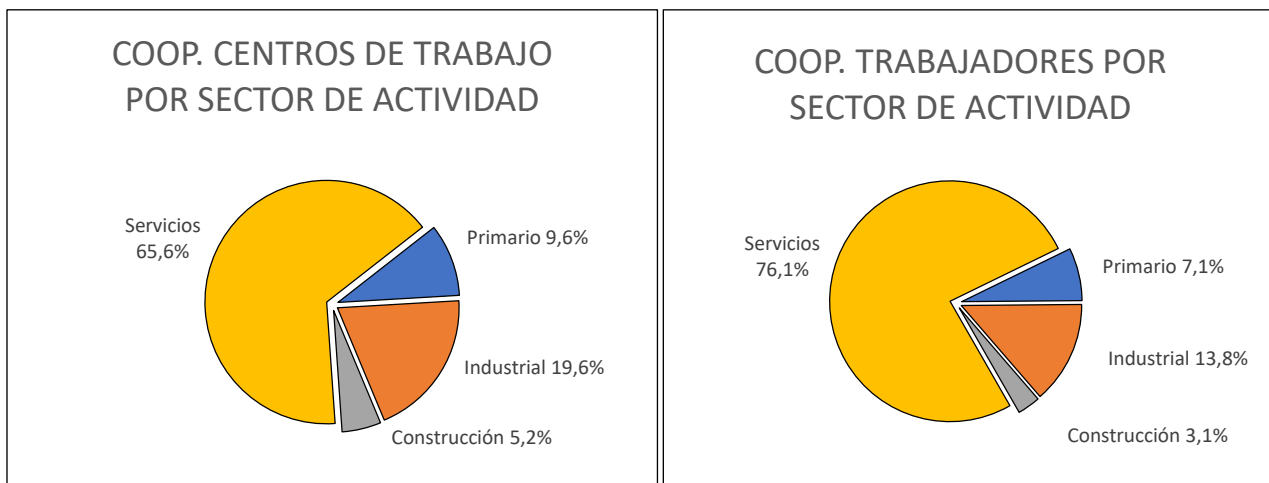
FUENTE: Dirección General del Trabajo Autónomo, de la Economía Social y de la Responsabilidad Social de las Empresas (Ministerio de Trabajo, Migraciones y Seguridad Social)

Elaboración: FFES

TOTAL DE SOCIEDADES CON ACTIVIDAD

Sociedades cooperativas por sector de actividad

SECTOR DE ACTIVIDAD	Nº CENTROS DE TRABAJO	%	Nº DE TRABAJADORES	%
Primario	26	9,6	185	7,1
Industrial	53	19,6	360	13,8
Construcción	14	5,2	80	3,1
Servicios	177	65,6	1986	76,1
TOTALES	270	100,0	2611	100,0



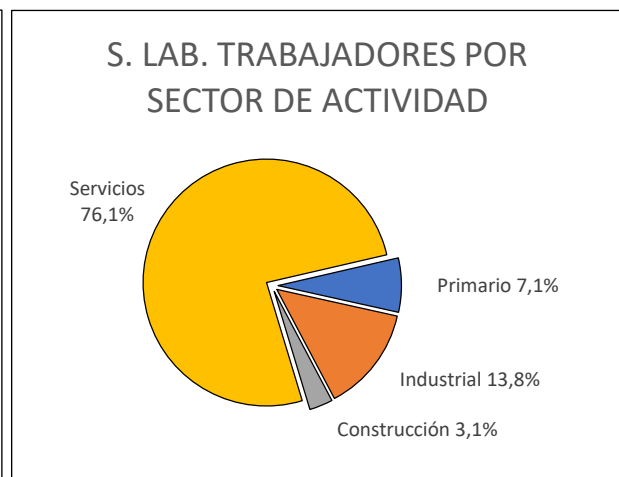
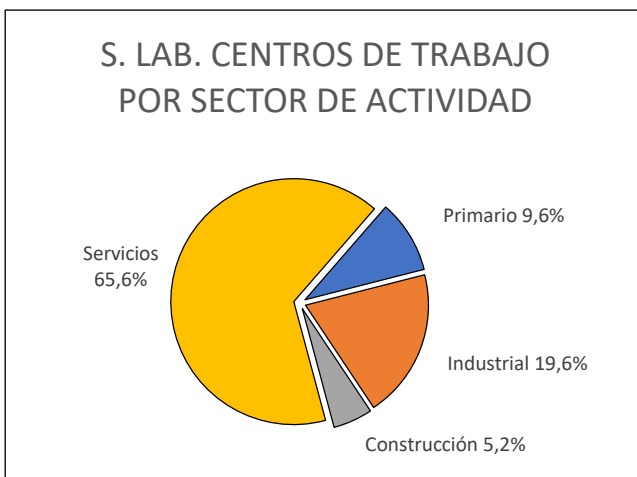
FUENTE: Dirección General del Trabajo Autónomo, de la Economía Social y de la Responsabilidad Social de las Empresas (Ministerio de Trabajo, Migraciones y Seguridad Social)

Elaboración: FFES

TOTAL DE SOCIEDADES CON ACTIVIDAD

Sociedades laborales por sector de actividad

SECTOR DE ACTIVIDAD	Nº CENTROS DE TRABAJO	%	Nº DE TRABAJADORES	%
Primario	11	2,0	25	0,9
Industrial	71	13,1	466	16,7
Construcción	76	14,0	343	12,3
Servicios	384	70,8	1.949	70,0
TOTALES	542	100,0	2.783	100,0



FUENTE: Dirección General del Trabajo Autónomo, de la Economía Social y de la Responsabilidad Social de las Empresas (Ministerio de Trabajo, Migraciones y Seguridad Social)

Elaboración: FFES