



Datos de las empresas de Economía Social en Asturias
31/03/2011

OPES 49
TRIMESTRE 1
AÑO 2011

Sociedades constituidas (trimestre)

Sociedades constituidas por actividad (trimestre)

Sociedades constituidas por ubicación (trimestre)

Sociedades en activo

Trabajadores en sociedades en activo

Centros de trabajo y trabajadores en S. Coop. por sector de actividad

Centros de trabajo y trabajadores en S. Laborales por sector de actividad

CONSTITUCIÓN DE NUEVAS SOCIEDADES (TRIM.)

Sociedades constituidas y número de socios iniciales

Tipo de sociedad	Nº sdad	%	Nº DE SOCIOS			
			Socios trabaj.	%	Socios totales	%
S. Coop. Trabajo Asociado (CTA)	1	4,3	11	17,2	11	11,8
Otras clases de Cooperativas	1	4,3			7	7,5
S. Coop. Consumidores	1				7	
TOTAL S. COOP.	2	8,7	11	17,2	18	19,4
S. Limitada Laboral	19	82,6	46	71,9	67	72,0
S. Anónima Laboral	2	8,7	7	10,9	8	8,6
TOTAL S. LABORALES	21	91,3	53	82,8	75	80,6
TOTAL SOCIEDADES	23	100,0	64	100,0	93	100,0



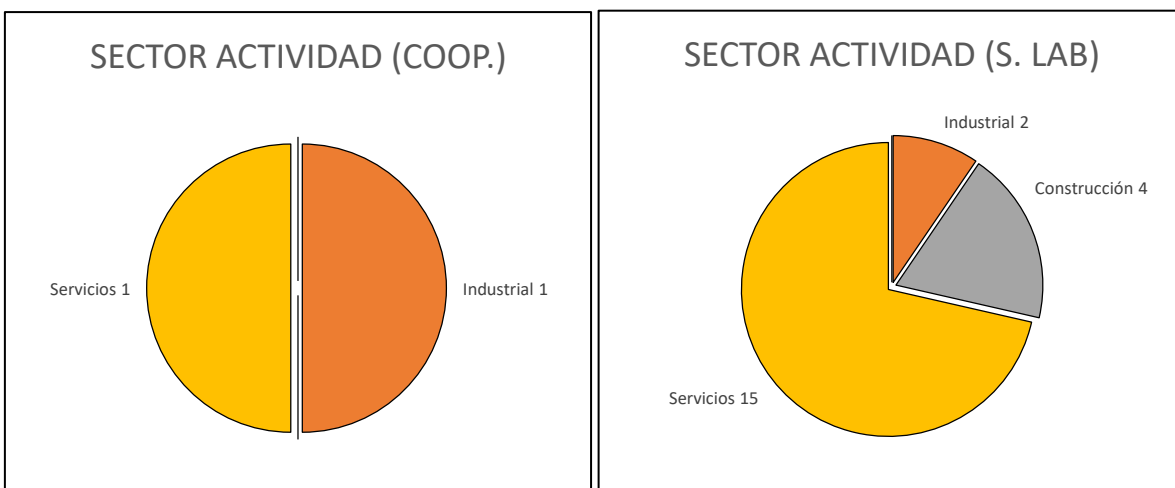
FUENTE: Registro de Sociedades Cooperativas y Laborales del Ppdo. de Asturias

Elaboración: FFES

CONSTITUCIÓN DE NUEVAS SOCIEDADES (TRIM.)

Sociedades constituidas por sector de actividad

SECTOR DE ACTIVIDAD	COOP.	%	S. LAB.	%	TOTALES	%
Primario	0	0,0	0	0,0	0	0,0
Industrial	1	50,0	2	9,5	3	13,0
Construcción	0	0,0	4	19,0	4	17,4
Servicios	1	50,0	15	71,4	16	69,6
TOTALES	2	100,0	21	100,0	23	100,0



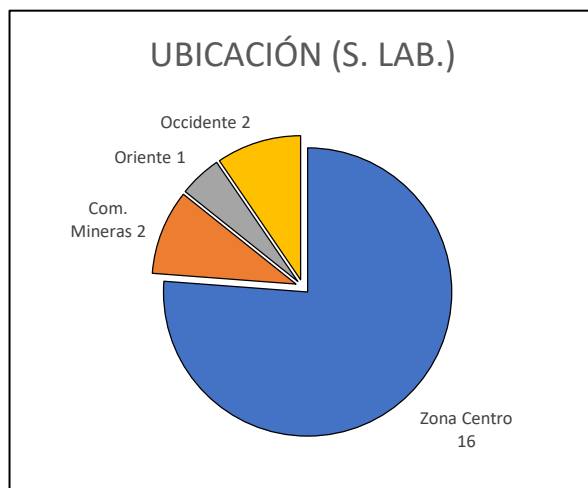
FUENTE: Registro de Sociedades Cooperativas y Laborales del Ppdo. de Asturias

Elaboración: FFES

CONSTITUCIÓN DE NUEVAS SOCIEDADES (TRIM.)

Sociedades constituidas por ubicación

UBICACIÓN	COOP.	%	S. LAB.	%	TOTALES	%
Zona Centro	1	50,0	16	76,2	17	73,9
Com. Mineras	1	50,0	2	9,5	3	13,0
Oriente	0	0,0	1	4,8	1	4,3
Occidente	0	0,0	2	9,5	2	8,7
TOTALES	2	100,0	21	100,0	23	100,0



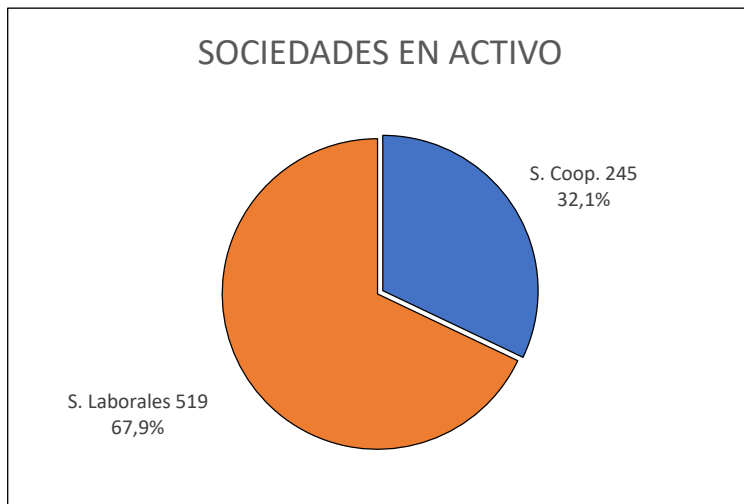
FUENTE: Registro de Sociedades Cooperativas y Laborales del Ppdo. de Asturias

Elaboración: FFES

TOTAL DE SOCIEDADES CON ACTIVIDAD

Número de sociedades con actividad según tipo

TIPO DE SOCIEDAD	Nº SDAD.	%
S. Coop.	245	32,1
S. Laborales	519	67,9
TOTALES	764	100,0



FUENTE: Dirección General del Trabajo Autónomo, de la Economía Social y de la Responsabilidad Social de las Empresas (Ministerio de Trabajo, Migraciones y Seguridad Social)

Elaboración: FFES

TOTAL DE SOCIEDADES CON ACTIVIDAD

Número de trabajadores en sociedades en activo

TIPO DE SOCIEDAD	Nº TRABAJ.	%
S. Coop.	3.067	50,2
S. Laborales	3.042	49,8
TOTALES	6.109	100,0



FUENTE: Dirección General del Trabajo Autónomo, de la Economía Social y de la Responsabilidad Social de las Empresas (Ministerio de Trabajo, Migraciones y Seguridad Social)

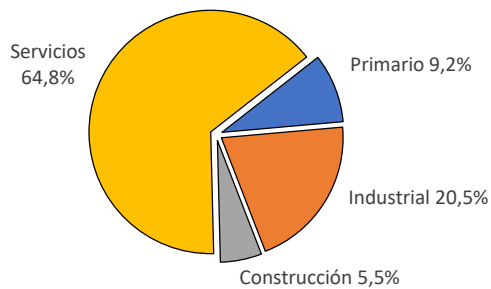
Elaboración: FFES

TOTAL DE SOCIEDADES CON ACTIVIDAD

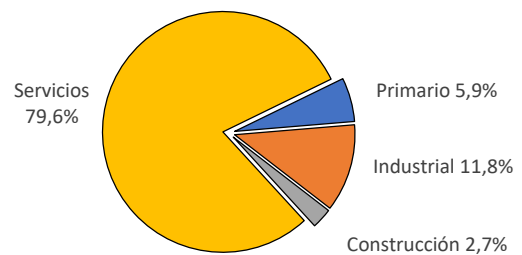
Sociedades cooperativas por sector de actividad

SECTOR DE ACTIVIDAD	Nº CENTROS DE TRABAJO	%	Nº DE TRABAJADORES	%
Primario	25	9,2	181	5,9
Industrial	56	20,5	361	11,8
Construcción	15	5,5	84	2,7
Servicios	177	64,8	2441	79,6
TOTALES	273	100,0	3067	100,0

COOP. CENTROS DE TRABAJO
POR SECTOR DE ACTIVIDAD



COOP. TRABAJADORES POR
SECTOR DE ACTIVIDAD



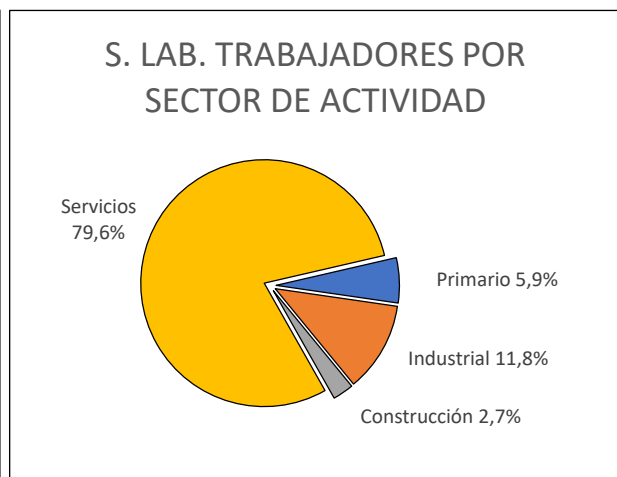
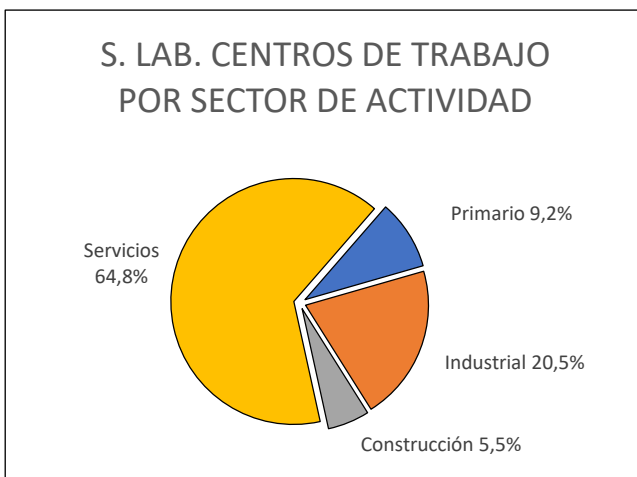
FUENTE: Dirección General del Trabajo Autónomo, de la Economía Social y de la Responsabilidad Social de las Empresas (Ministerio de Trabajo, Migraciones y Seguridad Social)

Elaboración: FFES

TOTAL DE SOCIEDADES CON ACTIVIDAD

Sociedades laborales por sector de actividad

SECTOR DE ACTIVIDAD	Nº CENTROS DE TRABAJO	%	Nº DE TRABAJADORES	%
Primario	10	1,8	23	0,8
Industrial	73	13,1	470	15,5
Construcción	80	14,3	348	11,4
Servicios	396	70,8	2.201	72,4
TOTALES	559	100,0	3.042	100,0



FUENTE: Dirección General del Trabajo Autónomo, de la Economía Social y de la Responsabilidad Social de las Empresas (Ministerio de Trabajo, Migraciones y Seguridad Social)

Elaboración: FFES