



Datos de las empresas de Economía Social en Asturias
31/03/2010

OPES 45
TRIMESTRE 1
AÑO 2010

Sociedades constituidas (trimestre)

Sociedades constituidas por actividad (trimestre)

Sociedades constituidas por ubicación (trimestre)

Sociedades en activo

Trabajadores en sociedades en activo

Centros de trabajo y trabajadores en S. Coop. por sector de actividad

Centros de trabajo y trabajadores en S. Laborales por sector de actividad

CONSTITUCIÓN DE NUEVAS SOCIEDADES (TRIM.)

Sociedades constituidas y número de socios iniciales

Tipo de sociedad	Nº sidad	%	Nº DE SOCIOS			
			Socios trabaj.	%	Socios totales	%
S. Coop. Trabajo Asociado (CTA)	2	13,3	6	13,3	6	11,3
Otras clases de Cooperativas	0	0,0			0	0,0
TOTAL S. COOP.	2	13,3	6	13,3	6	11,3
S. Limitada Laboral	11	73,3	34	75,6	39	73,6
S. Anónima Laboral	2	13,3	5	11,1	8	15,1
TOTAL S. LABORALES	13	86,7	39	86,7	47	88,7
TOTAL SOCIEDADES	15	100,0	45	100,0	53	100,0



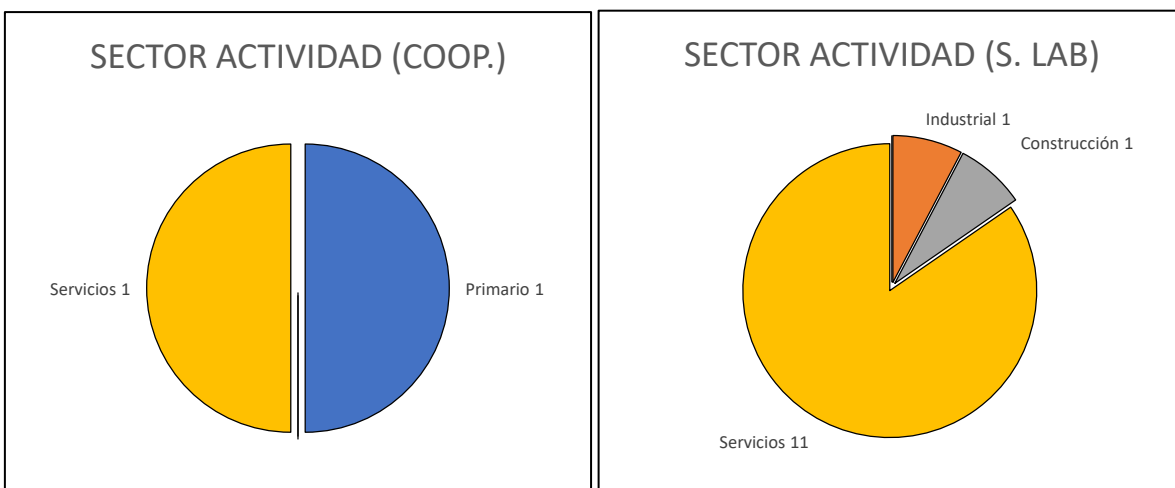
FUENTE: Registro de Sociedades Cooperativas y Laborales del Ppdo. de Asturias

Elaboración: FFES

CONSTITUCIÓN DE NUEVAS SOCIEDADES (TRIM.)

Sociedades constituidas por sector de actividad

SECTOR DE ACTIVIDAD	COOP.	%	S. LAB.	%	TOTALES	%
Primario	1	50,0	0	0,0	1	6,7
Industrial	0	0,0	1	7,7	1	6,7
Construcción	0	0,0	1	7,7	1	6,7
Servicios	1	50,0	11	84,6	12	80,0
TOTALES	2	100,0	13	100,0	15	100,0



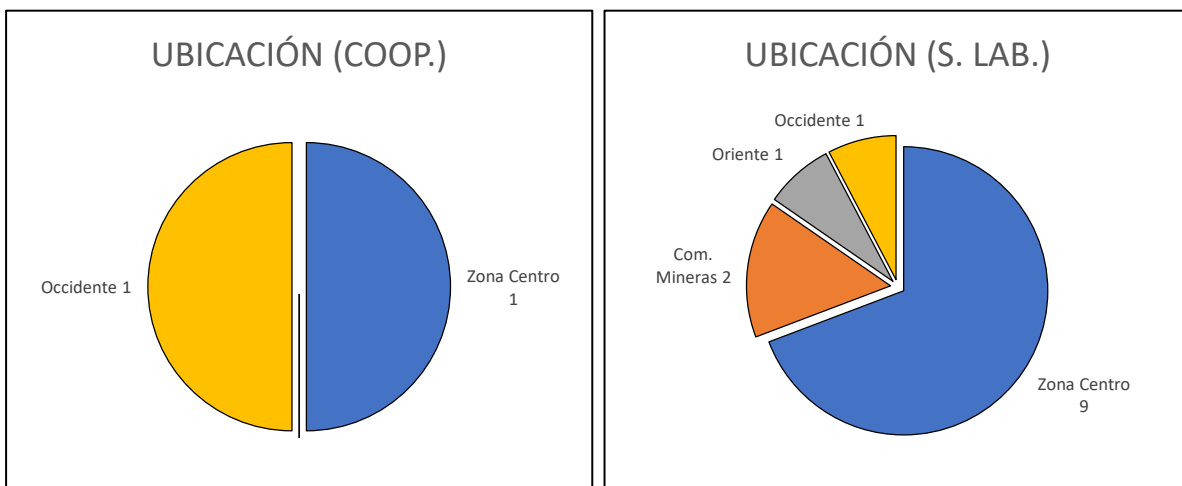
FUENTE: Registro de Sociedades Cooperativas y Laborales del Ppdo. de Asturias

Elaboración: FFES

CONSTITUCIÓN DE NUEVAS SOCIEDADES (TRIM.)

Sociedades constituidas por ubicación

UBICACIÓN	COOP.	%	S. LAB.	%	TOTALES	%
Zona Centro	1	50,0	9	69,2	10	66,7
Com. Mineras	0	0,0	2	15,4	2	13,3
Oriente	0	0,0	1	7,7	1	6,7
Occidente	1	50,0	1	7,7	2	13,3
TOTALES	2	100,0	13	100,0	15	100,0



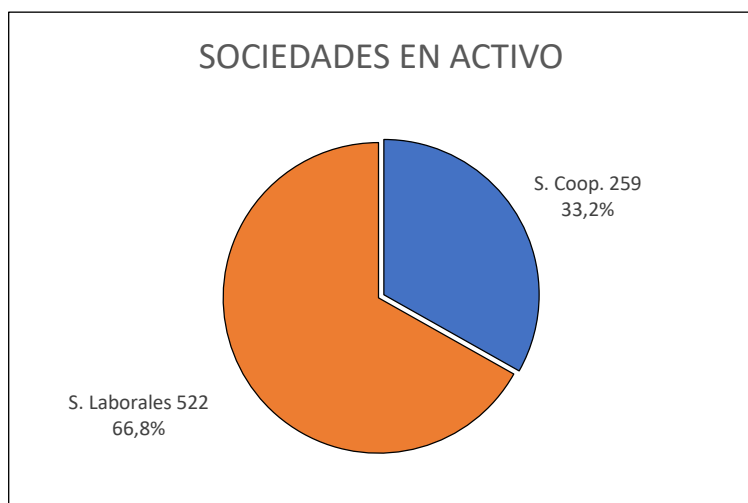
FUENTE: Registro de Sociedades Cooperativas y Laborales del Ppdo. de Asturias

Elaboración: FFES

TOTAL DE SOCIEDADES CON ACTIVIDAD

Número de sociedades con actividad según tipo

TIPO DE SOCIEDAD	Nº SDAD.	%
S. Coop.	259	33,2
S. Laborales	522	66,8
TOTALES	781	100,0



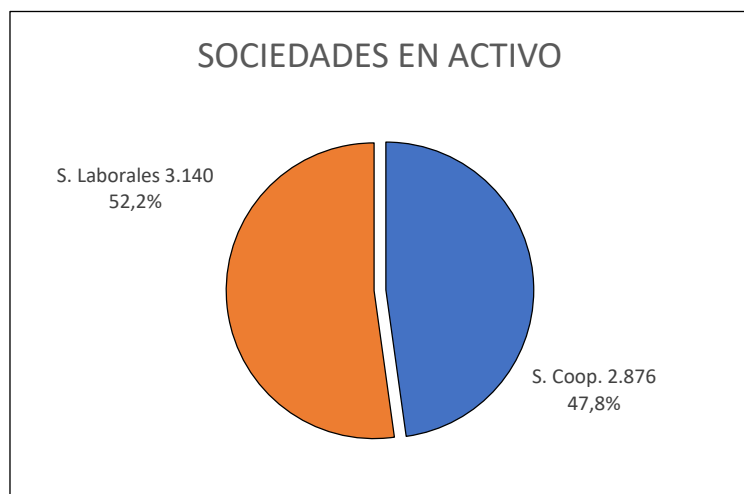
FUENTE: Dirección General del Trabajo Autónomo, de la Economía Social y de la Responsabilidad Social de las Empresas (Ministerio de Trabajo, Migraciones y Seguridad Social)

Elaboración: FFES

TOTAL DE SOCIEDADES CON ACTIVIDAD

Número de trabajadores en sociedades en activo

TIPO DE SOCIEDAD	Nº TRABAJ.	%
S. Coop.	2.876	47,8
S. Laborales	3.140	52,2
TOTALES	6.016	100,0



FUENTE: Dirección General del Trabajo Autónomo, de la Economía Social y de la Responsabilidad Social de las Empresas (Ministerio de Trabajo, Migraciones y Seguridad Social)

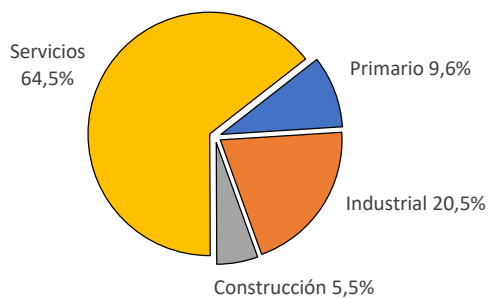
Elaboración: FFES

TOTAL DE SOCIEDADES CON ACTIVIDAD

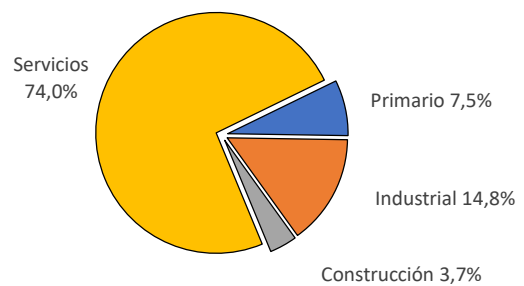
Sociedades cooperativas por sector de actividad

SECTOR DE ACTIVIDAD	Nº CENTROS DE TRABAJO	%	Nº DE TRABAJADORES	%
Primario	28	9,6	215	7,5
Industrial	60	20,5	426	14,8
Construcción	16	5,5	106	3,7
Servicios	189	64,5	2129	74,0
TOTALES	293	100,0	2876	100,0

COOP. CENTROS DE TRABAJO POR SECTOR DE ACTIVIDAD



COOP. TRABAJADORES POR SECTOR DE ACTIVIDAD



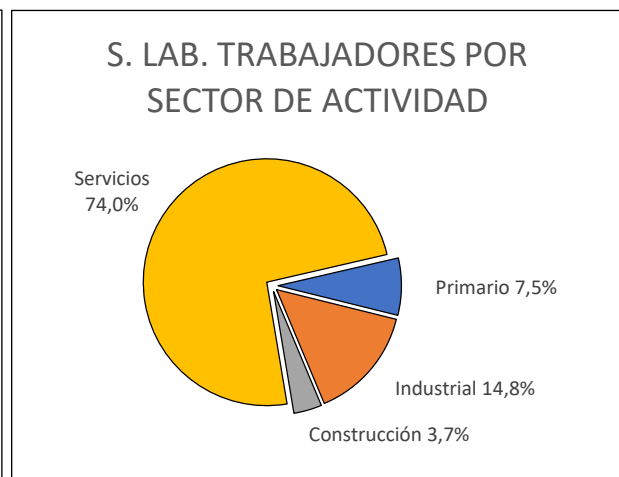
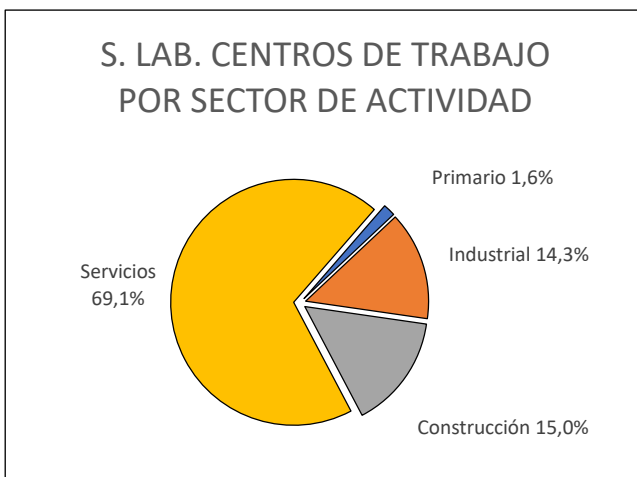
FUENTE: Dirección General del Trabajo Autónomo, de la Economía Social y de la Responsabilidad Social de las Empresas (Ministerio de Trabajo, Migraciones y Seguridad Social)

Elaboración: FFES

TOTAL DE SOCIEDADES CON ACTIVIDAD

Sociedades laborales por sector de actividad

SECTOR DE ACTIVIDAD	Nº CENTROS DE TRABAJO	%	Nº DE TRABAJADORES	%
Primario	9	1,6	21	0,7
Industrial	80	14,3	463	14,7
Construcción	84	15,0	392	12,5
Servicios	387	69,1	2.264	72,1
TOTALES	560	100,0	3.140	100,0



FUENTE: Dirección General del Trabajo Autónomo, de la Economía Social y de la Responsabilidad Social de las Empresas (Ministerio de Trabajo, Migraciones y Seguridad Social)

Elaboración: FFES