



Datos de las empresas de Economía Social en Asturias
31/12/2009

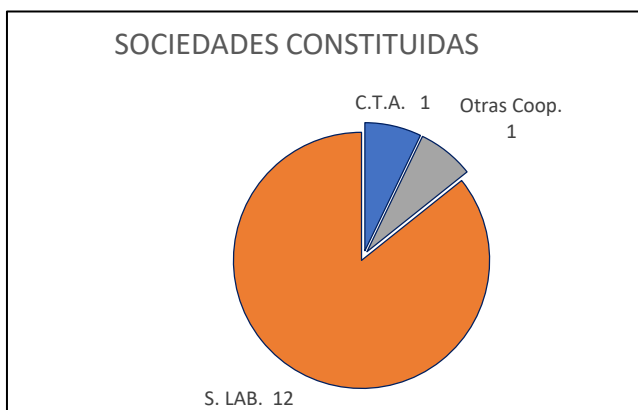
OPES 44
TRIMESTRE 4
AÑO 2009

Sociedades constituidas (trimestre)
Sociedades constituidas por actividad (trimestre)
Sociedades constituidas por ubicación (trimestre)
Sociedades constituidas (acumulado año)
Sociedades constituidas por actividad (acumulado año)
Sociedades constituidas por ubicación (acumulado año)
Sociedades en activo
Trabajadores en sociedades en activo
Centros de trabajo y trabajadores en S. Coop. por sector de actividad
Centros de trabajo y trabajadores en S. Laborales por sector de actividad
Datos comparados España / Asturias

CONSTITUCIÓN DE NUEVAS SOCIEDADES (TRIM.)

Sociedades constituidas y número de socios iniciales

Tipo de sociedad	Nº sdad	%	Nº DE SOCIOS			
			Socios trabaj.	%	Socios totales	%
S. Coop. Trabajo Asociado (CTA)	1	7,1	4	11,8	4	8,7
Otras clases de Cooperativas	1	7,1			3	6,5
S. Coop. Viviendas	1				3	
TOTAL S. COOP.	2	14,3	4	11,8	7	15,2
S. Limitada Laboral	11	78,6	28	82,4	35	76,1
S. Anónima Laboral	1	7,1	2	5,9	4	8,7
TOTAL S. LABORALES	12	85,7	30	88,2	39	84,8
TOTAL SOCIEDADES	14	100,0	34	100,0	46	100,0

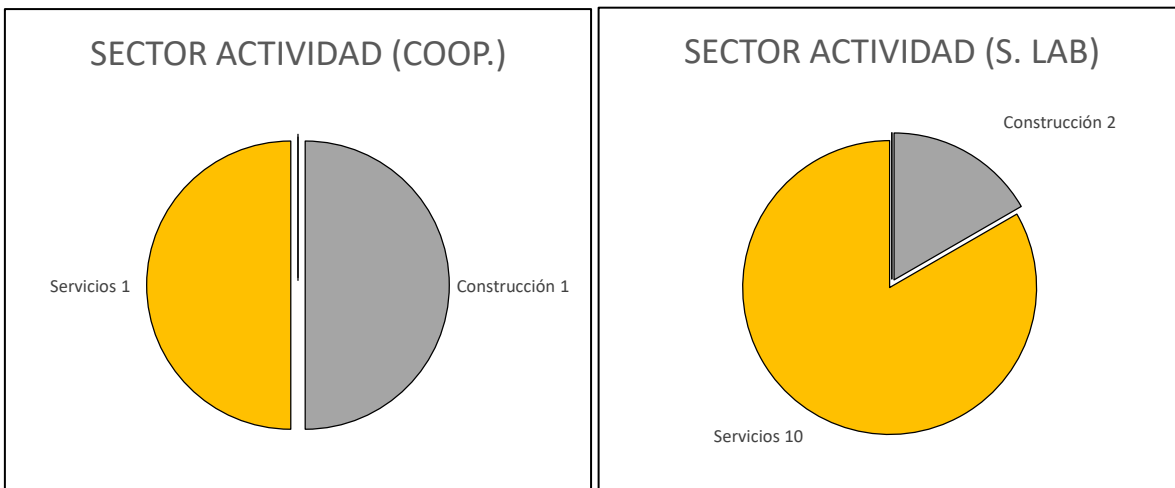


FUENTE: Registro de Sociedades Cooperativas y Laborales del Ppdo. de Asturias
 Elaboración: FFES

CONSTITUCIÓN DE NUEVAS SOCIEDADES (TRIM.)

Sociedades constituidas por sector de actividad

SECTOR DE ACTIVIDAD	COOP.	%	S. LAB.	%	TOTALES	%
Primario	0	0,0	0	0,0	0	0,0
Industrial	0	0,0	0	0,0	0	0,0
Construcción	1	50,0	2	16,7	3	21,4
Servicios	1	50,0	10	83,3	11	78,6
TOTALES	2	100,0	12	100,0	14	100,0



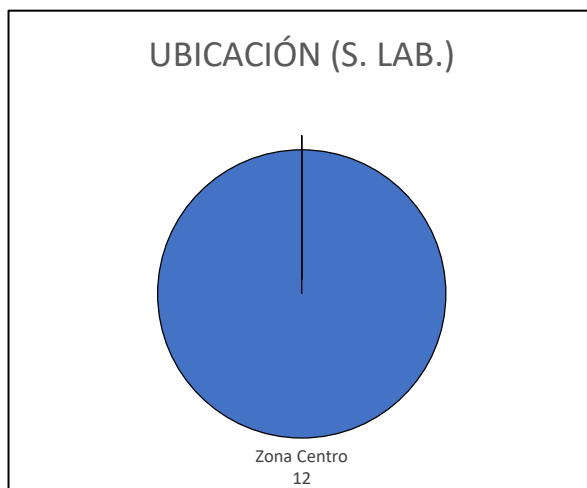
FUENTE: Registro de Sociedades Cooperativas y Laborales del Ppdo. de Asturias

Elaboración: FFES

CONSTITUCIÓN DE NUEVAS SOCIEDADES (TRIM.)

Sociedades constituidas por ubicación

UBICACIÓN	COOP.	%	S. LAB.	%	TOTALES	%
Zona Centro	2	100,0	12	100,0	14	100,0
Com. Mineras	0	0,0	0	0,0	0	0,0
Oriente	0	0,0	0	0,0	0	0,0
Occidente	0	0,0	0	0,0	0	0,0
TOTALES	2	100,0	12	100,0	14	100,0



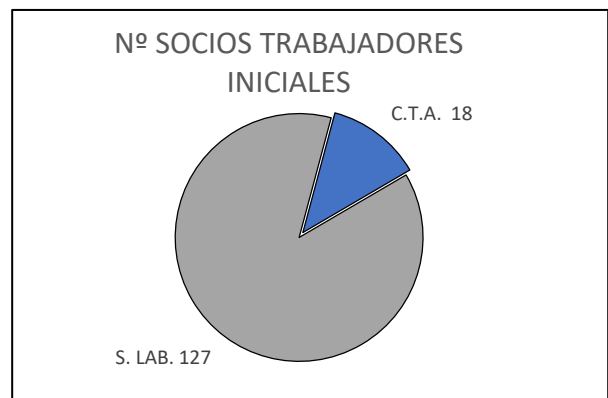
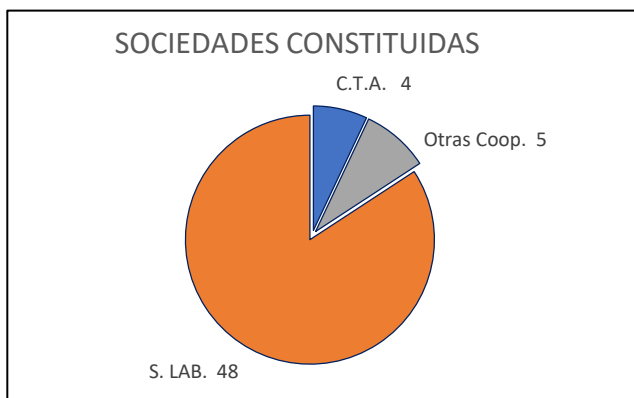
FUENTE: Registro de Sociedades Cooperativas y Laborales del Ppdo. de Asturias

Elaboración: FFES

CONSTITUCIÓN DE NUEVAS SOCIEDADES (ACUMULADO AÑO)

Sociedades constituidas y número de socios iniciales

Tipo de sociedad	Nº sdad	%	Nº DE SOCIOS			
			Socios trabaj.	%	Socios totales	%
S. Coop. Trabajo Asociado (CTA)	4	7,0	18	12,4	18	7,6
Otras clases de Cooperativas	5	8,8			51	21,4
S. Coop. Agraria	2				20	
S. Coop. Transporte	2				28	
S. Coop. Viviendas	1				3	
TOTAL S. COOP.	9	15,8	18	12,4	69	29,0
S. Limitada Laboral	46	80,7	119	82,1	159	66,8
S. Anónima Laboral	2	3,5	8	5,5	10	4,2
TOTAL S. LABORALES	48	84,2	127	87,6	169	71,0
TOTAL SOCIEDADES	57	100,0	145	100,0	238	100,0



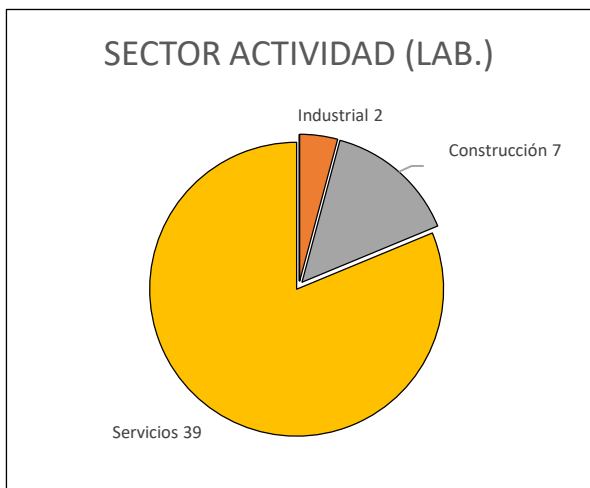
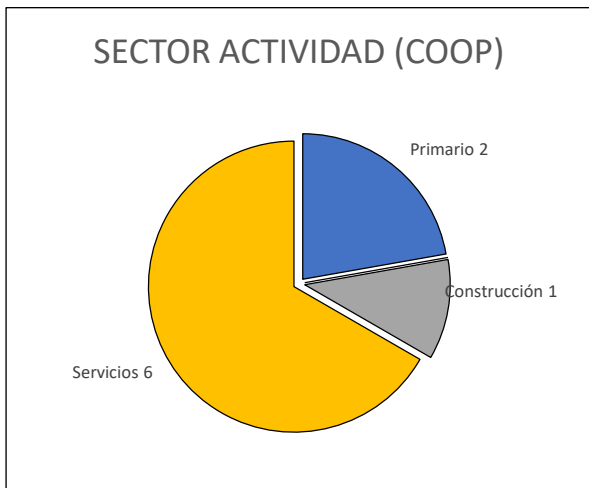
FUENTE: Registro de Sociedades Cooperativas y Laborales del Ppdo. de Asturias

Elaboración: FFES

CONSTITUCIÓN DE NUEVAS SOCIEDADES (ACUMULADO AÑO)

Sociedades constituidas por sector de actividad

SECTOR DE ACTIVIDAD	COOP.	%	S. LAB.	%	TOTALES	%
Primario	2	22,2	0	0,0	2	3,5
Industrial	0	0,0	2	4,2	2	3,5
Construcción	1	11,1	7	14,6	8	14,0
Servicios	6	66,7	39	81,3	45	78,9
TOTALES	9	100,0	48	100,0	57	100,0



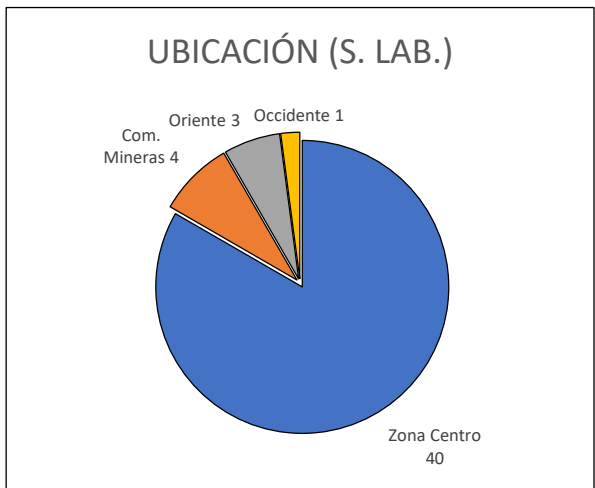
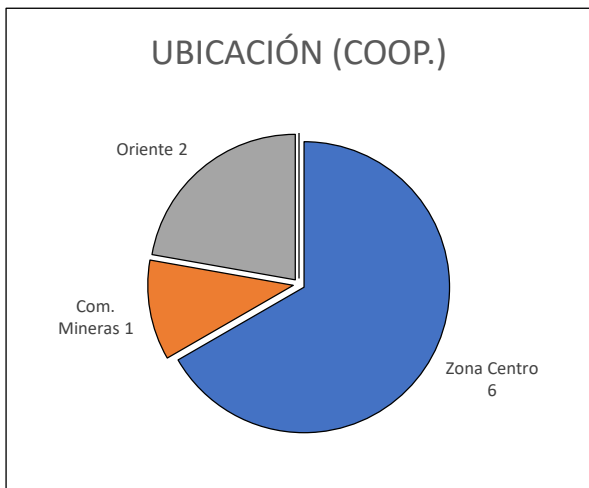
FUENTE: Registro de Sociedades Cooperativas y Laborales del Ppdo. de Asturias

Elaboración: FFES

CONSTITUCIÓN DE NUEVAS SOCIEDADES (ACUMULADO AÑO)

Sociedades constituidas por ubicación

UBICACIÓN	COOP.	%	S. LAB.	%	TOTALES	%
Zona Centro	6	66,7	40	83,3	46	80,7
Com. Mineras	1	11,1	4	8,3	5	8,8
Oriente	2	22,2	3	6,3	5	8,8
Occidente	0	0,0	1	2,1	1	1,8
TOTALES	9	100,0	48	100,0	57	100,0



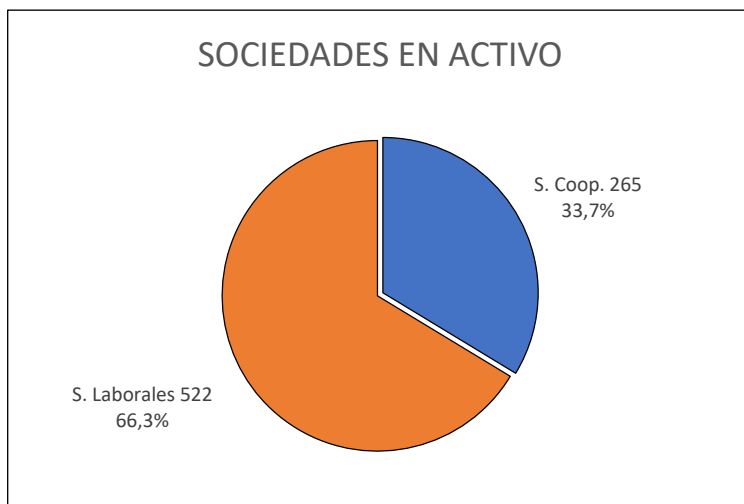
FUENTE: Registro de Sociedades Cooperativas y Laborales del Ppdo. de Asturias

Elaboración: FFES

TOTAL DE SOCIEDADES CON ACTIVIDAD

Número de sociedades con actividad según tipo

TIPO DE SOCIEDAD	Nº SDAD.	%
S. Coop.	265	33,7
S. Laborales	522	66,3
TOTALES	787	100,0



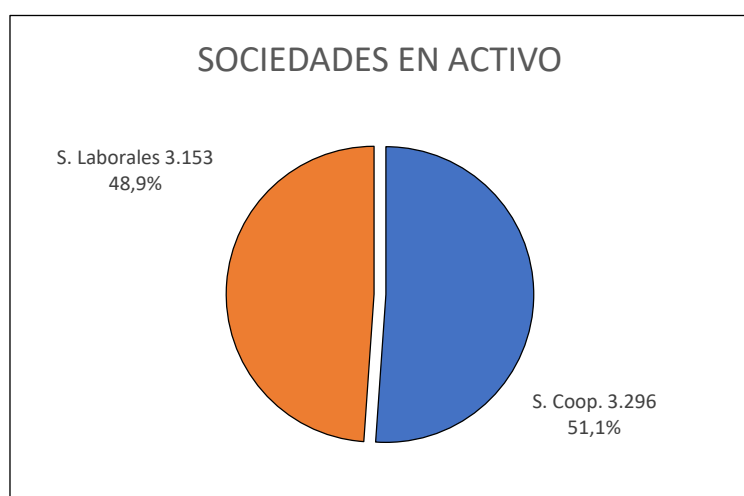
FUENTE: Dirección General del Trabajo Autónomo, de la Economía Social y de la Responsabilidad Social de las Empresas (Ministerio de Trabajo, Migraciones y Seguridad Social)

Elaboración: FFES

TOTAL DE SOCIEDADES CON ACTIVIDAD

Número de trabajadores en sociedades en activo

TIPO DE SOCIEDAD	Nº TRABAJ.	%
S. Coop.	3.296	51,1
S. Laborales	3.153	48,9
TOTALES	6.449	100,0



FUENTE: Dirección General del Trabajo Autónomo, de la Economía Social y de la Responsabilidad Social de las Empresas (Ministerio de Trabajo, Migraciones y Seguridad Social)

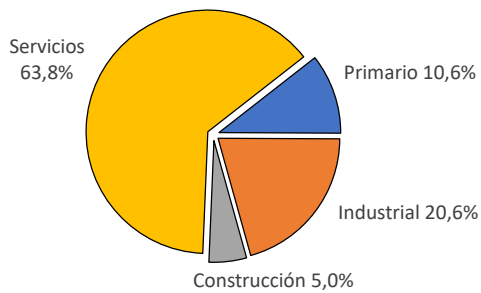
Elaboración: FFES

TOTAL DE SOCIEDADES CON ACTIVIDAD

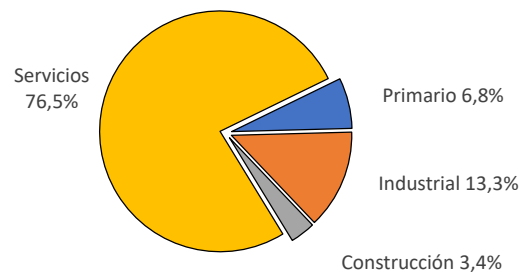
Sociedades cooperativas por sector de actividad

SECTOR DE ACTIVIDAD	Nº CENTROS DE TRABAJO	%	Nº DE TRABAJADORES	%
Primario	32	10,6	224	6,8
Industrial	62	20,6	439	13,3
Construcción	15	5,0	111	3,4
Servicios	192	63,8	2522	76,5
TOTALES	301	100,0	3296	100,0

COOP. CENTROS DE TRABAJO POR SECTOR DE ACTIVIDAD



COOP. TRABAJADORES POR SECTOR DE ACTIVIDAD



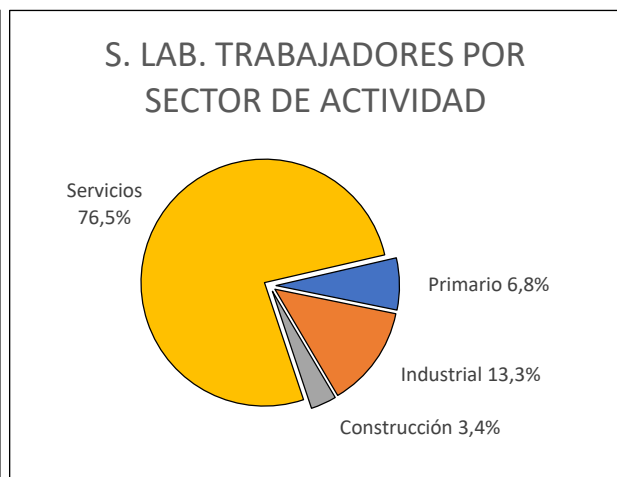
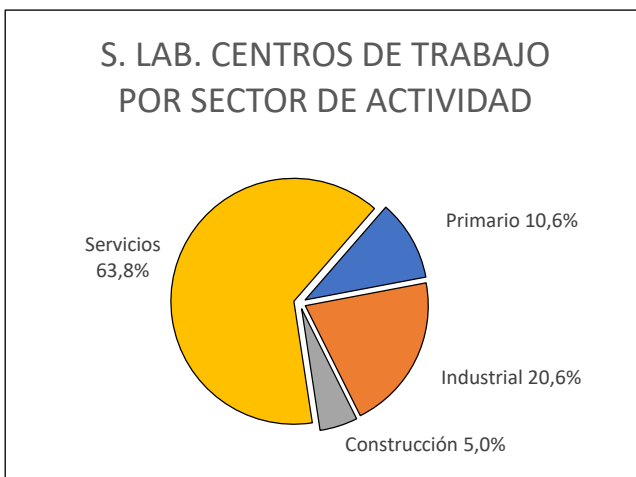
FUENTE: Dirección General del Trabajo Autónomo, de la Economía Social y de la Responsabilidad Social de las Empresas (Ministerio de Trabajo, Migraciones y Seguridad Social)

Elaboración: FFES

TOTAL DE SOCIEDADES CON ACTIVIDAD

Sociedades laborales por sector de actividad

SECTOR DE ACTIVIDAD	Nº CENTROS DE TRABAJO	%	Nº DE TRABAJADORES	%
Primario	5	0,9	10	0,3
Industrial	79	14,3	447	14,2
Construcción	85	15,4	395	12,5
Servicios	384	69,4	2.301	73,0
TOTALES	553	100,0	3.153	100,0



FUENTE: Dirección General del Trabajo Autónomo, de la Economía Social y de la Responsabilidad Social de las Empresas (Ministerio de Trabajo, Migraciones y Seguridad Social)

Elaboración: FFES

DATOS COMPARADOS ASTURIAS / ESPAÑA**Población ocupada en la Economía Social respecto a la población ocupada**

	Población ocupada en Ec. Social	Población ocupada (E.P.A.)	Ec. Social / E.P.A. (Tanto por mil)
España	386.254	18.645.900	20,7
Asturias	6.449	412.700	15,6

Población ocupada en la Ec. Social respecto a la población ocupada por sectores.

Tanto por mil	Agrario	Industrial	Construcción	Servicios
España	43,8	31,7	16,3	17,8
Asturias	14,0	14,3	12,4	16,4

Porcentaje de población ocupada en Coop respecto del total de la Ec. Social

	Población ocupada en Cooperativas	Población ocupada en Economía Social	%
España	298.013	386.254	77,2
Asturias	329	6.449	5,1

Número medio de trabajadores por SOCIEDAD COOPERATIVA

	Población ocupada en Cooperativas	Total Soc. cooperativas	Nº medio trabajadores
España	298.013	23.219	12,8
Asturias	3.296	265	12,4

Número medio de Trabajadores por SOCIEDAD LABORAL

	Población ocupada en S. Laborales	Total S. Laborales	Nº medio trabajadores
España	88.241	15.679	5,6
Asturias	3.153	522	6,0

FUENTE: Dirección General del Trabajo Autónomo, de la Economía Social y de la Responsabilidad Social de las Empresas (Ministerio de Trabajo, Migraciones y Seguridad Social)

Elaboración: FFES