



Datos de las empresas de Economía Social en Asturias
30/09/2009

OPES 43
TRIMESTRE 3
AÑO 2009

Sociedades constituidas (trimestre)

Sociedades constituidas por actividad (trimestre)

Sociedades constituidas por ubicación (trimestre)

Sociedades constituidas (acumulado año)

Sociedades constituidas por actividad (acumulado año)

Sociedades constituidas por ubicación (acumulado año)

Sociedades en activo

Trabajadores en sociedades en activo

Centros de trabajo y trabajadores en S. Coop. por sector de actividad

Centros de trabajo y trabajadores en S. Laborales por sector de actividad

CONSTITUCIÓN DE NUEVAS SOCIEDADES (TRIM.)

Sociedades constituidas y número de socios iniciales

Tipo de sociedad	Nº sdad	%	Nº DE SOCIOS			
			Socios trabaj.	%	Socios totales	%
S. Coop. Trabajo Asociado (CTA)	1	6,3	3	7,3	3	5,3
Otras clases de Cooperativas	0	0,0			0	0,0
TOTAL S. COOP.	1	6,3	3	7,3	3	5,3
S. Limitada Laboral	15	93,8	38	92,7	54	94,7
S. Anónima Laboral	0	0,0	0	0,0	0	0,0
TOTAL S. LABORALES	15	93,8	38	92,7	54	94,7
TOTAL SOCIEDADES	16	100,0	41	100,0	57	100,0



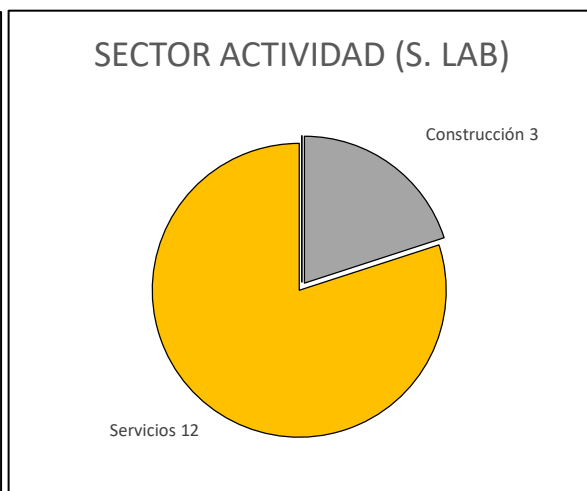
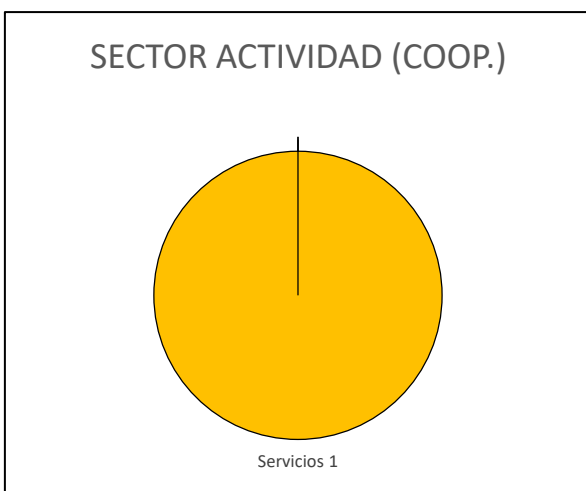
FUENTE: Registro de Sociedades Cooperativas y Laborales del Ppdo. de Asturias

Elaboración: FFES

CONSTITUCIÓN DE NUEVAS SOCIEDADES (TRIM.)

Sociedades constituidas por sector de actividad

SECTOR DE ACTIVIDAD	COOP.	%	S. LAB.	%	TOTALES	%
Primario	0	0,0	0	0,0	0	0,0
Industrial	0	0,0	0	0,0	0	0,0
Construcción	0	0,0	3	20,0	3	18,8
Servicios	1	100,0	12	80,0	13	81,3
TOTALES	1	100,0	15	100,0	16	100,0



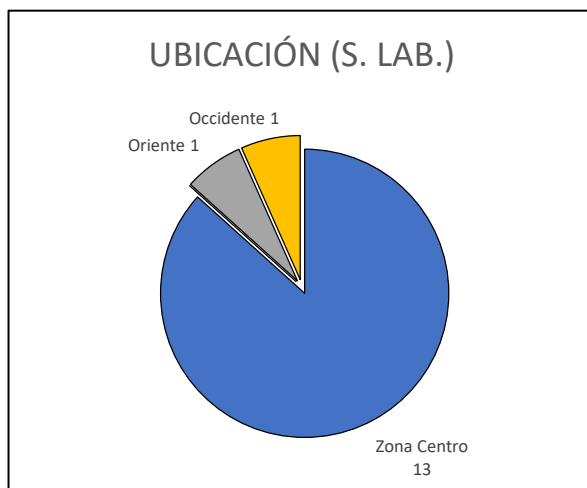
FUENTE: Registro de Sociedades Cooperativas y Laborales del Ppdo. de Asturias

Elaboración: FFES

CONSTITUCIÓN DE NUEVAS SOCIEDADES (TRIM.)

Sociedades constituidas por ubicación

UBICACIÓN	COOP.	%	S. LAB.	%	TOTALES	%
Zona Centro	1	100,0	13	86,7	14	87,5
Com. Mineras	0	0,0	0	0,0	0	0,0
Oriente	0	0,0	1	6,7	1	6,3
Occidente	0	0,0	1	6,7	1	6,3
TOTALES	1	100,0	15	100,0	16	100,0



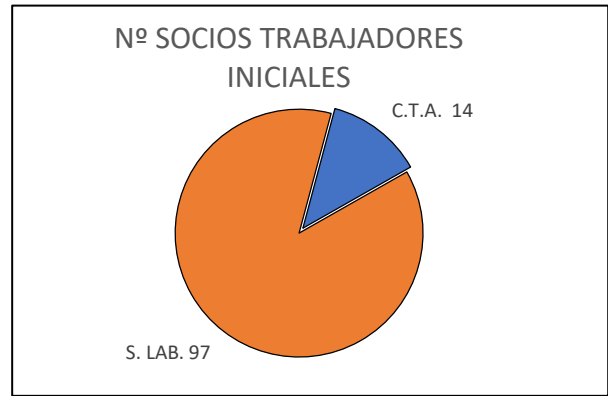
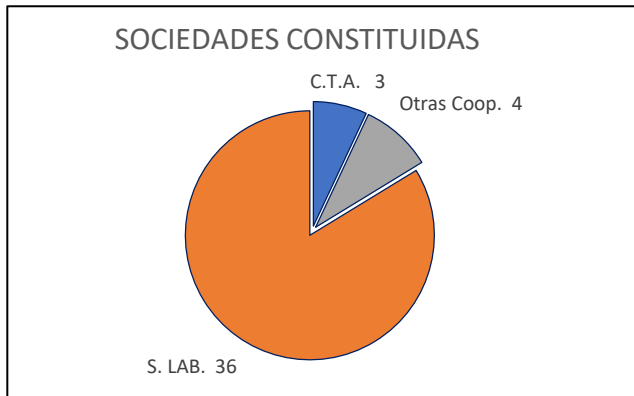
FUENTE: Registro de Sociedades Cooperativas y Laborales del Ppdo. de Asturias

Elaboración: FFES

CONSTITUCIÓN DE NUEVAS SOCIEDADES (ACUMULADO AÑO)

Sociedades constituidas y número de socios iniciales

Tipo de sociedad	Nº sdad	%	Nº DE SOCIOS			
			Socios trabaj.	%	Socios totales	%
S. Coop. Trabajo Asociado (CTA)	3	7,0	14	12,6	14	7,3
Otras clases de Cooperativas	4	9,3			48	25,0
S. Coop. Agraria	2				20	
S. Coop. Transportes	2				28	
TOTAL S. COOP.	7	16,3	14	12,6	62	32,3
S. Limitada Laboral	35	81,4	91	82,0	124	64,6
S. Anónima Laboral	1	2,3	6	5,4	6	3,1
TOTAL S. LABORALES	36	83,7	97	87,4	130	67,7
TOTAL SOCIEDADES	43	100,0	111	100,0	192	100,0



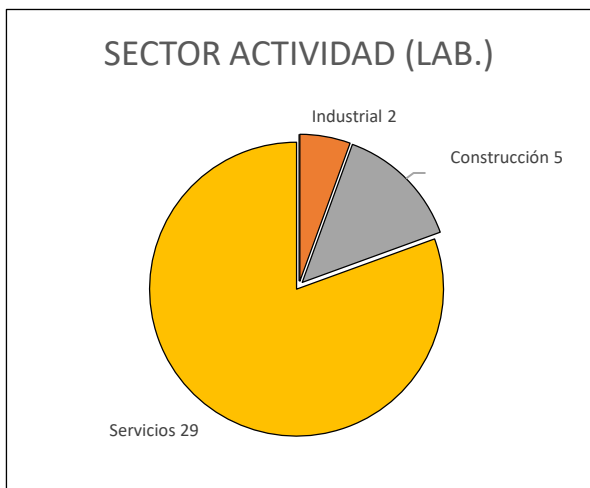
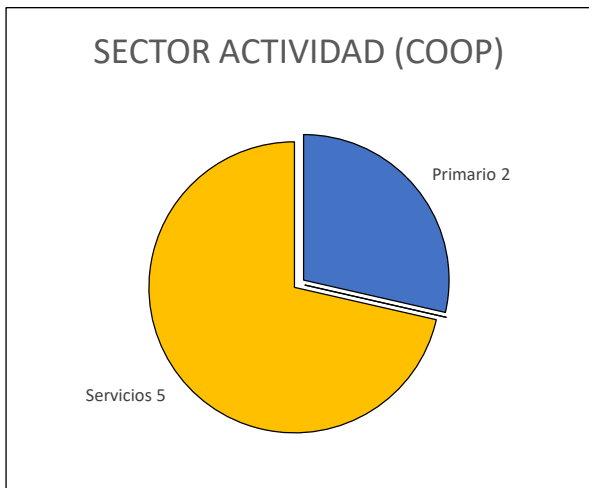
FUENTE: Registro de Sociedades Cooperativas y Laborales del Ppdo. de Asturias

Elaboración: FFES

CONSTITUCIÓN DE NUEVAS SOCIEDADES (ACUMULADO AÑO)

Sociedades constituidas por sector de actividad

SECTOR DE ACTIVIDAD	COOP.	%	S. LAB.	%	TOTALES	%
Primario	2	28,6	0	0,0	2	4,7
Industrial	0	0,0	2	5,6	2	4,7
Construcción	0	0,0	5	13,9	5	11,6
Servicios	5	71,4	29	80,6	34	79,1
TOTALES	7	100,0	36	100,0	43	100,0



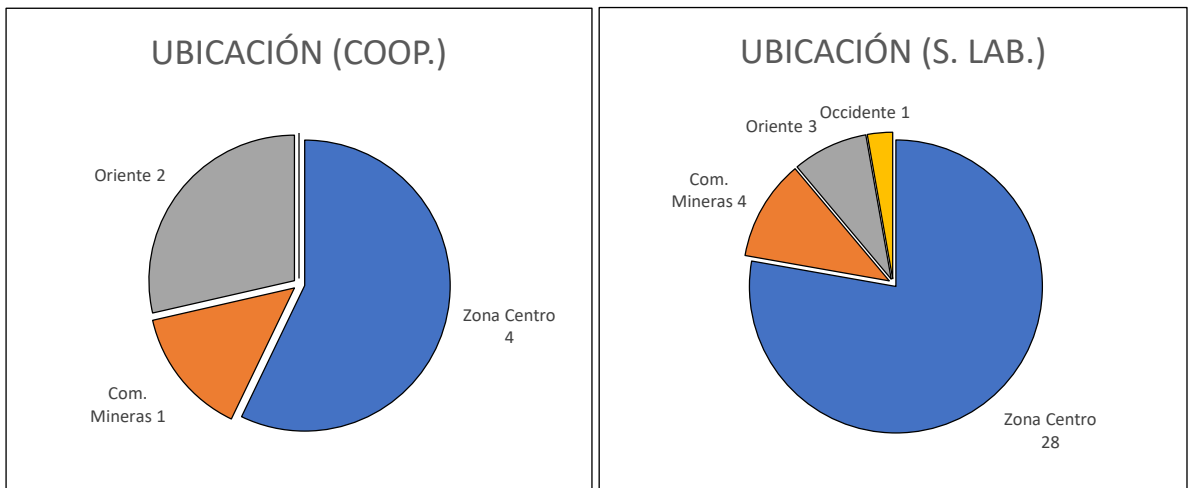
FUENTE: Registro de Sociedades Cooperativas y Laborales del Ppdo. de Asturias

Elaboración: FFES

CONSTITUCIÓN DE NUEVAS SOCIEDADES (ACUMULADO AÑO)

Sociedades constituidas por ubicación

UBICACIÓN	COOP.	%	S. LAB.	%	TOTALES	%
Zona Centro	4	57,1	28	77,8	32	74,4
Com. Mineras	1	14,3	4	11,1	5	11,6
Oriente	2	28,6	3	8,3	5	11,6
Occidente	0	0,0	1	2,8	1	2,3
TOTALES	7	100,0	36	100,0	43	100,0



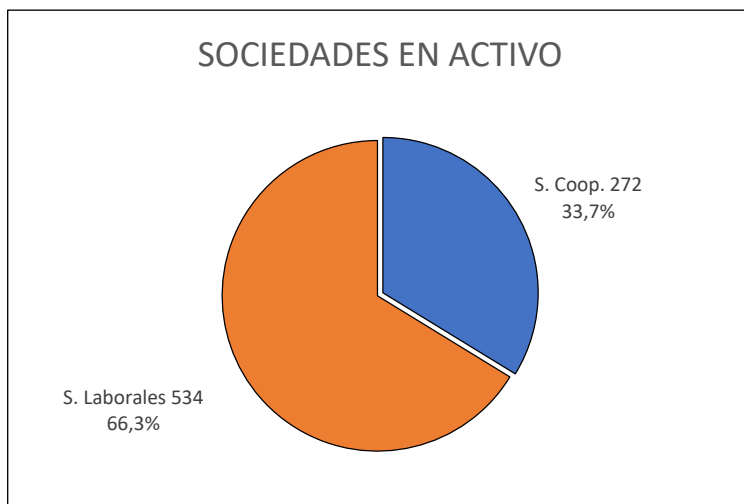
FUENTE: Registro de Sociedades Cooperativas y Laborales del Ppdo. de Asturias

Elaboración: FFES

TOTAL DE SOCIEDADES CON ACTIVIDAD

Número de sociedades con actividad según tipo

TIPO DE SOCIEDAD	Nº SDAD.	%
S. Coop.	272	33,7
S. Laborales	534	66,3
TOTALES	806	100,0



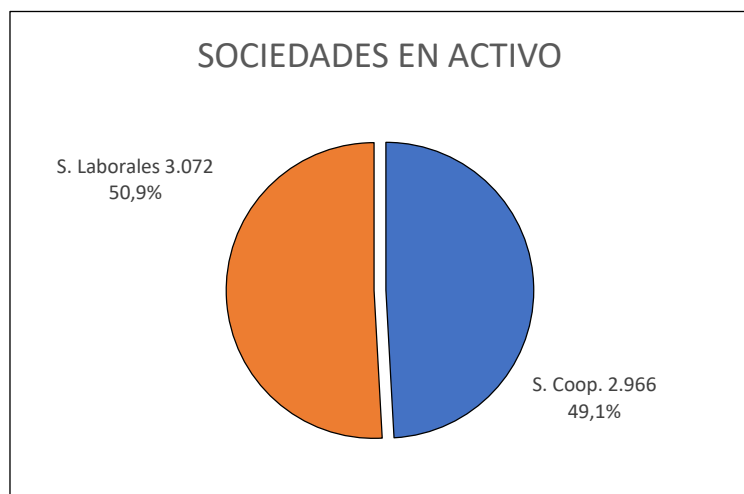
FUENTE: Dirección General del Trabajo Autónomo, de la Economía Social y de la Responsabilidad Social de las Empresas (Ministerio de Trabajo, Migraciones y Seguridad Social)

Elaboración: FFES

TOTAL DE SOCIEDADES CON ACTIVIDAD

Número de trabajadores en sociedades en activo

TIPO DE SOCIEDAD	Nº TRABAJ.	%
S. Coop.	2.966	49,1
S. Laborales	3.072	50,9
TOTALES	6.038	100,0



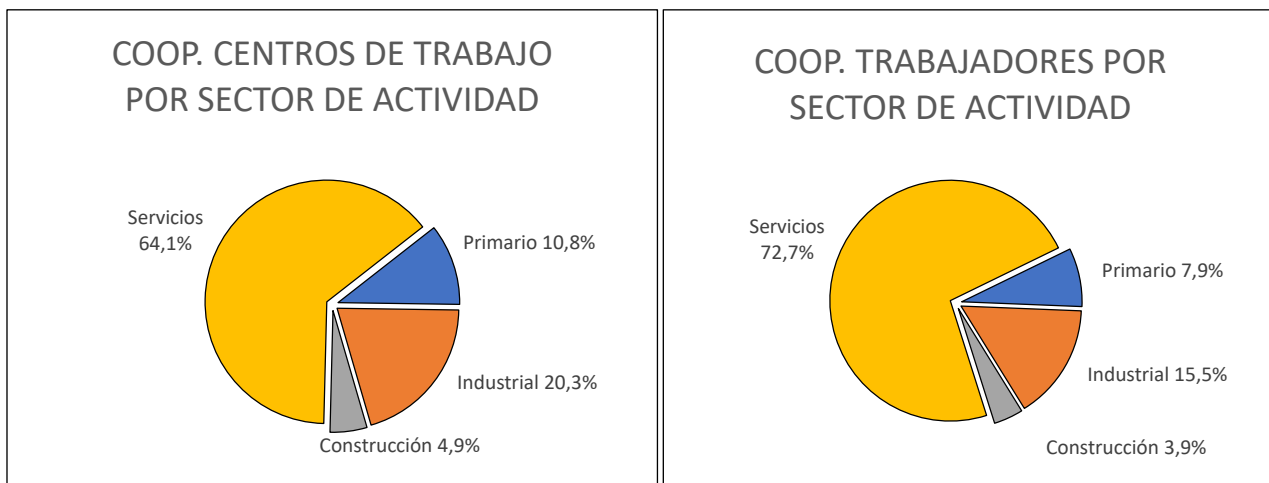
FUENTE: Dirección General del Trabajo Autónomo, de la Economía Social y de la Responsabilidad Social de las Empresas (Ministerio de Trabajo, Migraciones y Seguridad Social)

Elaboración: FFES

TOTAL DE SOCIEDADES CON ACTIVIDAD

Sociedades cooperativas por sector de actividad

SECTOR DE ACTIVIDAD	Nº CENTROS DE TRABAJO	%	Nº DE TRABAJADORES	%
Primario	33	10,8	233	7,9
Industrial	62	20,3	461	15,5
Construcción	15	4,9	117	3,9
Servicios	196	64,1	2155	72,7
TOTALES	306	100,0	2966	100,0



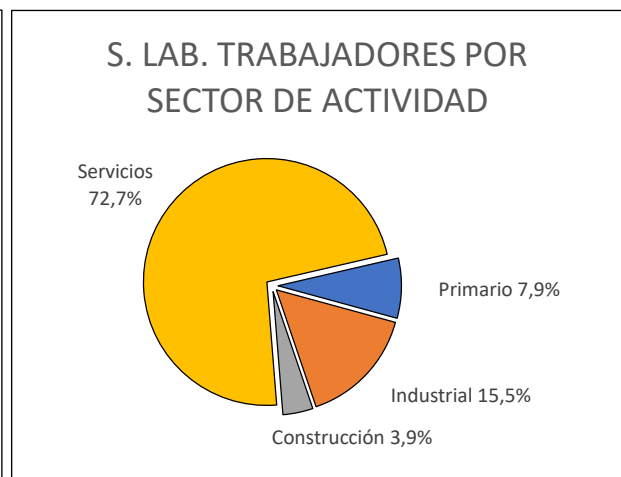
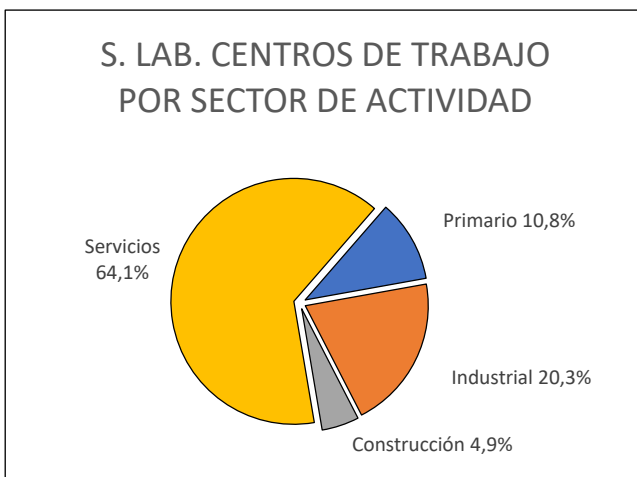
FUENTE: Dirección General del Trabajo Autónomo, de la Economía Social y de la Responsabilidad Social de las Empresas (Ministerio de Trabajo, Migraciones y Seguridad Social)

Elaboración: FFES

TOTAL DE SOCIEDADES CON ACTIVIDAD

Sociedades laborales por sector de actividad

SECTOR DE ACTIVIDAD	Nº CENTROS DE TRABAJO	%	Nº DE TRABAJADORES	%
Primario	3	0,5	8	0,3
Industrial	86	15,2	462	15,0
Construcción	82	14,5	438	14,3
Servicios	393	69,7	2.164	70,4
TOTALES	564	100,0	3.072	100,0



FUENTE: Dirección General del Trabajo Autónomo, de la Economía Social y de la Responsabilidad Social de las Empresas (Ministerio de Trabajo, Migraciones y Seguridad Social)

Elaboración: FFES