



Datos de las empresas de Economía Social en Asturias  
31/12/2008

**OPES 40**  
**TRIMESTRE 4**  
**AÑO 2008**

Sociedades constituidas (trimestre)  
Sociedades constituidas por actividad (trimestre)  
Sociedades constituidas por ubicación (trimestre)  
Sociedades constituidas (acumulado año)  
Sociedades constituidas por actividad (acumulado año)  
Sociedades constituidas por ubicación (acumulado año)  
Sociedades en activo  
Trabajadores en sociedades en activo  
Centros de trabajo y trabajadores en S. Coop. por sector de actividad  
Centros de trabajo y trabajadores en S. Laborales por sector de actividad  
Datos comparados España / Asturias

## CONSTITUCIÓN DE NUEVAS SOCIEDADES (TRIM.)

### Sociedades constituidas y número de socios iniciales

Tipo de sociedad	Nº sdad	%	Nº DE SOCIOS			
			Socios trabaj.	%	Socios totales	%
S. Coop. Trabajo Asociado (CTA)	0	0,0	0	0,0	0	0,0
Otras clases de Cooperativas	0	0,0			0	0,0
<b>TOTAL S. COOP.</b>	<b>0</b>	<b>0,0</b>	<b>0</b>	<b>0,0</b>	<b>0</b>	<b>0,0</b>
S. Limitada Laboral	10	90,9	23	88,5	32	88,9
S. Anónima Laboral	1	9,1	3	11,5	4	11,1
<b>TOTAL S. LABORALES</b>	<b>11</b>	<b>100,0</b>	<b>26</b>	<b>100,0</b>	<b>36</b>	<b>100,0</b>
<b>TOTAL SOCIEDADES</b>	<b>11</b>	<b>100,0</b>	<b>26</b>	<b>100,0</b>	<b>36</b>	<b>100,0</b>



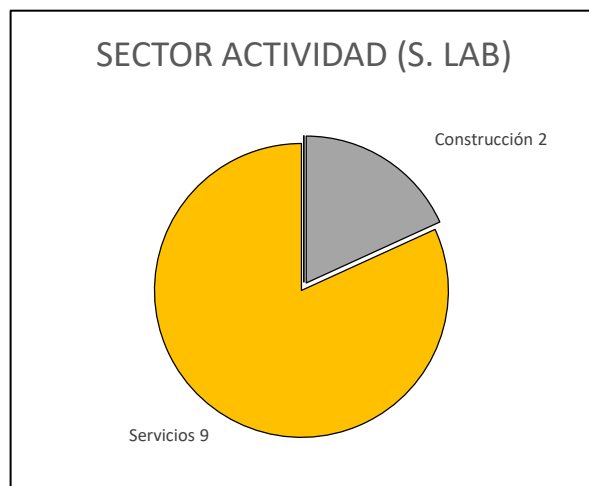
FUENTE: Registro de Sociedades Cooperativas y Laborales del Ppdo. de Asturias

Elaboración: FFES

**CONSTITUCIÓN DE NUEVAS SOCIEDADES (TRIM.)**

Sociedades constituidas por sector de actividad

SECTOR DE ACTIVIDAD	COOP.	%	S. LAB.	%	TOTALES	%
Primario	0	0,0	0	0,0	0	0,0
Industrial	0	0,0	0	0,0	0	0,0
Construcción	0	0,0	2	18,2	2	18,2
Servicios	0	0,0	9	81,8	9	81,8
<b>TOTALES</b>	<b>0</b>	<b>0,0</b>	<b>11</b>	<b>100,0</b>	<b>11</b>	<b>100,0</b>



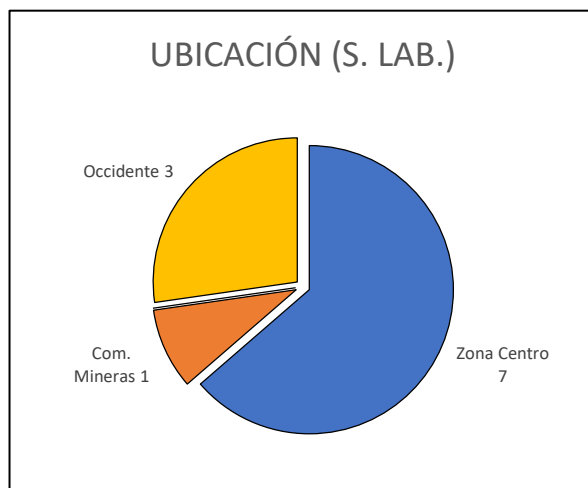
FUENTE: Registro de Sociedades Cooperativas y Laborales del Ppdo. de Asturias

Elaboración: FFES

**CONSTITUCIÓN DE NUEVAS SOCIEDADES (TRIM.)**

Sociedades constituidas por ubicación

UBICACIÓN	COOP.	%	S. LAB.	%	TOTALES	%
Zona Centro	0	0,0	7	63,6	7	63,6
Com. Mineras	0	0,0	1	9,1	1	9,1
Oriente	0	0,0	0	0,0	0	0,0
Occidente	0	0,0	3	27,3	3	27,3
<b>TOTALES</b>	<b>0</b>	<b>0,0</b>	<b>11</b>	<b>100,0</b>	<b>11</b>	<b>100,0</b>



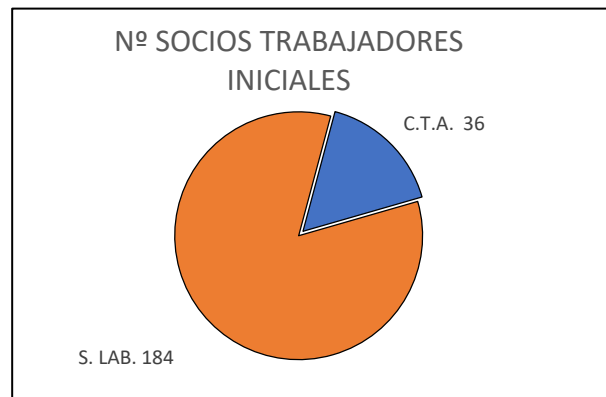
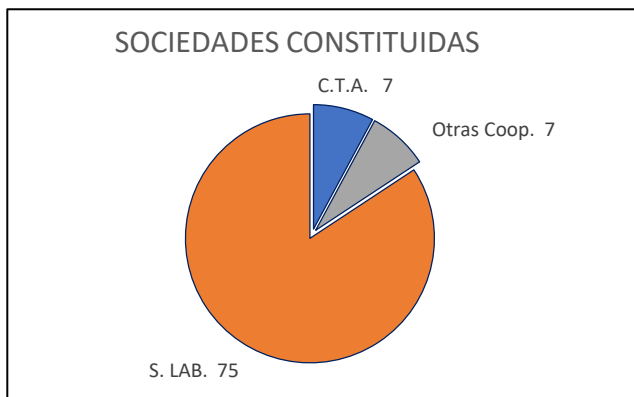
FUENTE: Registro de Sociedades Cooperativas y Laborales del Ppdo. de Asturias

Elaboración: FFES

**CONSTITUCIÓN DE NUEVAS SOCIEDADES (ACUMULADO AÑO)**

Sociedades constituidas y número de socios iniciales

Tipo de sociedad	Nº sdad	%	Nº DE SOCIOS			
			Socios trabaj.	%	Socios totales	%
S. Coop. Trabajo Asociado (CTA)	7	7,9	36	16,4	36	10,9
Otras clases de Cooperativas	7	7,9			30	9,1
S. Coop. Agraria	2				9	
S. Coop. Viviendas	5				21	
<b>TOTAL S. COOP.</b>	<b>14</b>	<b>15,7</b>	<b>36</b>	<b>16,4</b>	<b>66</b>	<b>19,9</b>
S. Limitada Laboral	70	78,7	171	77,7	247	74,6
S. Anónima Laboral	5	5,6	13	5,9	18	5,4
<b>TOTAL S. LABORALES</b>	<b>75</b>	<b>84,3</b>	<b>184</b>	<b>83,6</b>	<b>265</b>	<b>80,1</b>
<b>TOTAL SOCIEDADES</b>	<b>89</b>	<b>100,0</b>	<b>220</b>	<b>100,0</b>	<b>331</b>	<b>100,0</b>



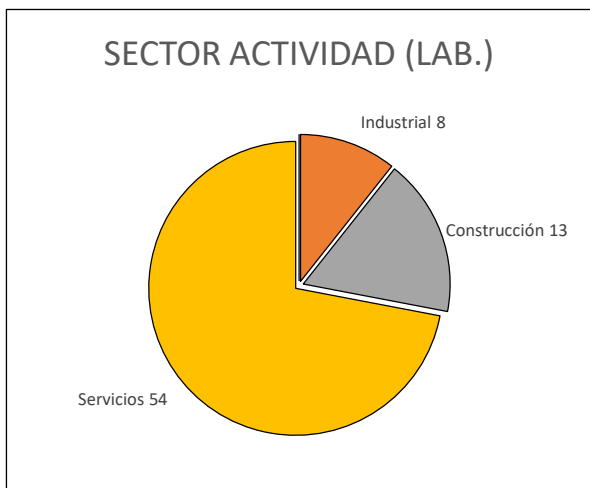
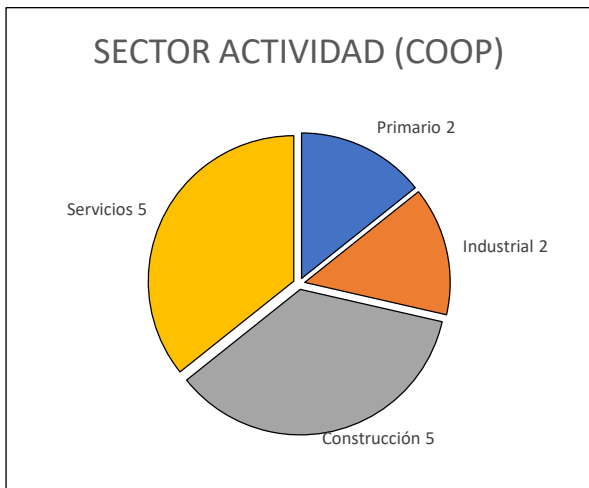
FUENTE: Registro de Sociedades Cooperativas y Laborales del Ppdo. de Asturias

Elaboración: FFES

**CONSTITUCIÓN DE NUEVAS SOCIEDADES (ACUMULADO AÑO)**

Sociedades constituidas por sector de actividad

SECTOR DE ACTIVIDAD	COOP.	%	S. LAB.	%	TOTALES	%
Primario	2	14,3	0	0,0	2	2,2
Industrial	2	14,3	8	10,7	10	11,2
Construcción	5	35,7	13	17,3	18	20,2
Servicios	5	35,7	54	72,0	59	66,3
<b>TOTALES</b>	<b>14</b>	<b>100,0</b>	<b>75</b>	<b>100,0</b>	<b>89</b>	<b>100,0</b>



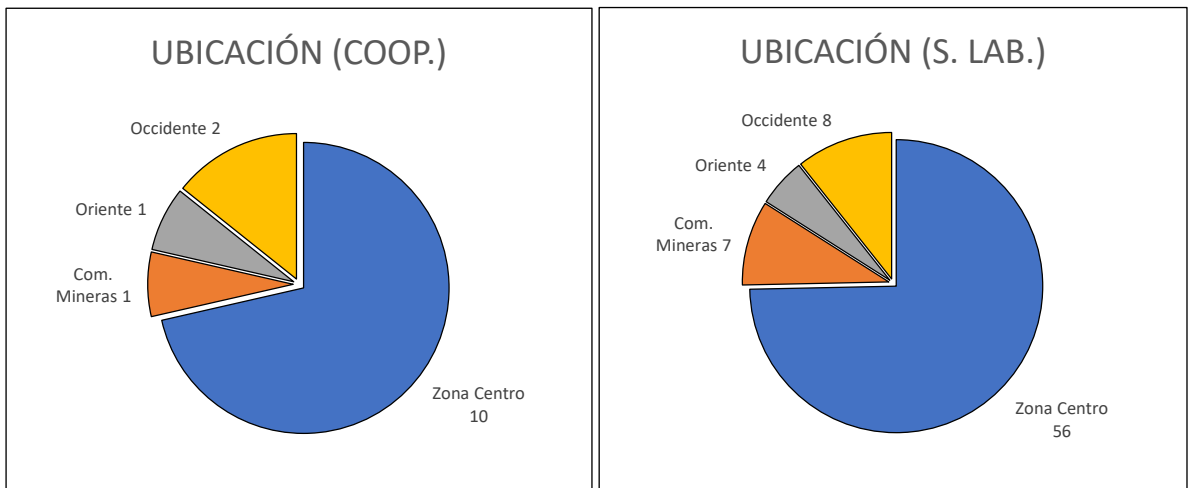
FUENTE: Registro de Sociedades Cooperativas y Laborales del Ppdo. de Asturias

Elaboración: FFES

**CONSTITUCIÓN DE NUEVAS SOCIEDADES (ACUMULADO AÑO)**

Sociedades constituidas por ubicación

UBICACIÓN	COOP.	%	S. LAB.	%	TOTALES	%
Zona Centro	10	71,4	56	74,7	66	74,2
Com. Mineras	1	7,1	7	9,3	8	9,0
Oriente	1	7,1	4	5,3	5	5,6
Occidente	2	14,3	8	10,7	10	11,2
<b>TOTALES</b>	<b>14</b>	<b>100,0</b>	<b>75</b>	<b>100,0</b>	<b>89</b>	<b>100,0</b>



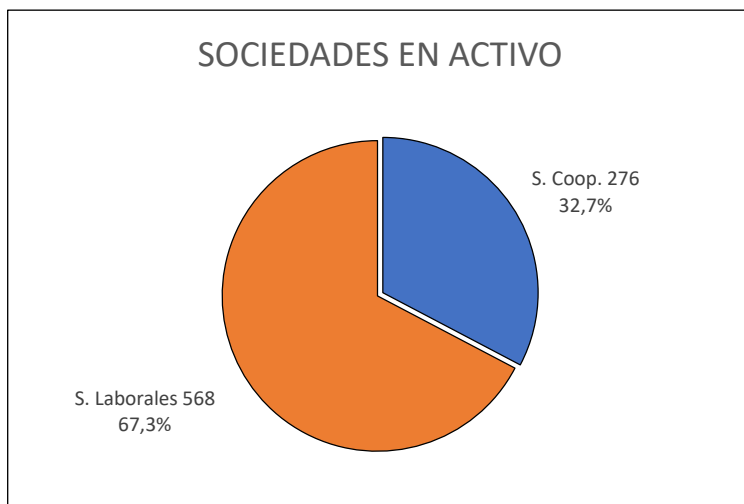
FUENTE: Registro de Sociedades Cooperativas y Laborales del Ppdo. de Asturias

Elaboración: FFES

**TOTAL DE SOCIEDADES CON ACTIVIDAD**

Número de sociedades con actividad según tipo

TIPO DE SOCIEDAD	Nº SDAD.	%
S. Coop.	276	32,7
S. Laborales	568	67,3
TOTALES	844	100,0



FUENTE: Dirección General del Trabajo Autónomo, de la Economía Social y de la Responsabilidad Social de las Empresas (Ministerio de Trabajo, Migraciones y Seguridad Social)

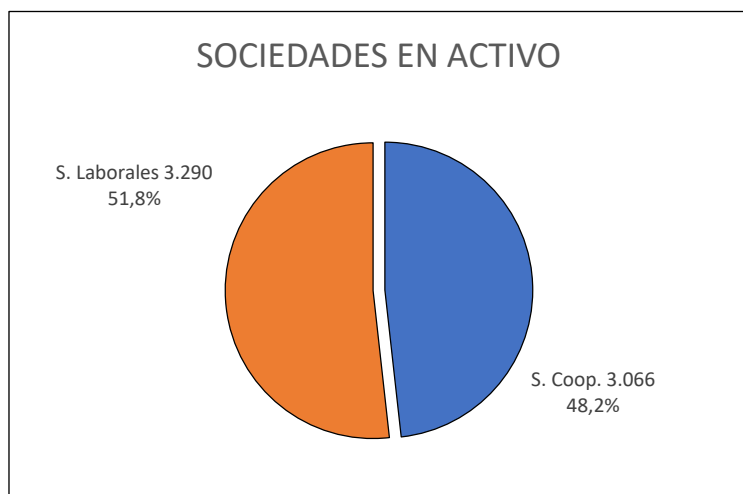
Elaboración: FFES



**TOTAL DE SOCIEDADES CON ACTIVIDAD**

## Número de trabajadores en sociedades en activo

TIPO DE SOCIEDAD	Nº TRABAJ.	%
S. Coop.	3.066	48,2
S. Laborales	3.290	51,8
TOTALES	6.356	100,0



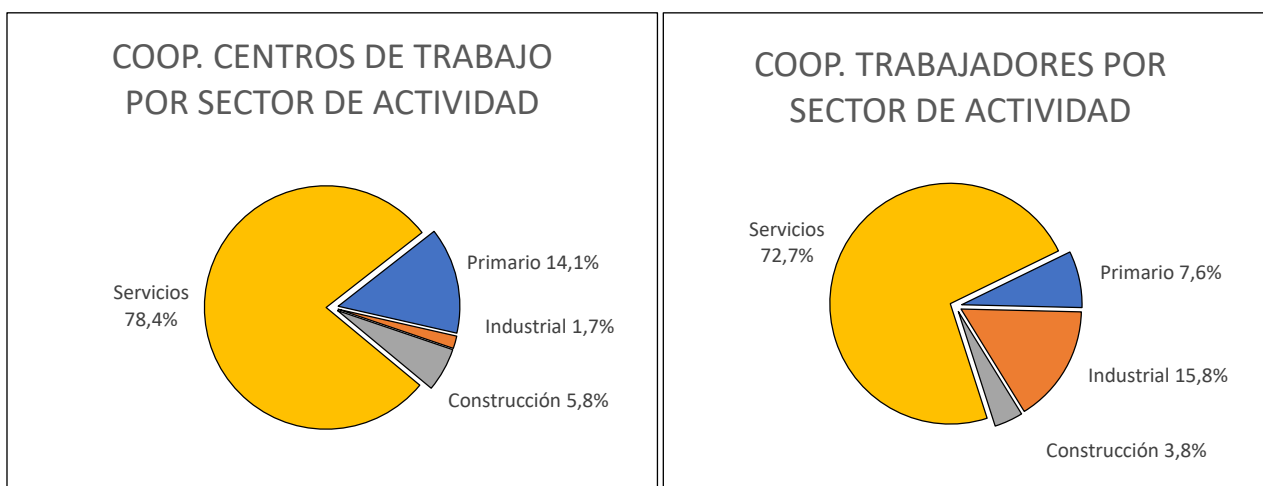
FUENTE: Dirección General del Trabajo Autónomo, de la Economía Social y de la Responsabilidad Social de las Empresas (Ministerio de Trabajo, Migraciones y Seguridad Social)

Elaboración: FFES

**TOTAL DE SOCIEDADES CON ACTIVIDAD**

Sociedades cooperativas por sector de actividad

SECTOR DE ACTIVIDAD	Nº CENTROS DE TRABAJO	%	Nº DE TRABAJADORES	%
Primario	34	14,1	233	7,6
Industrial	4	1,7	485	15,8
Construcción	14	5,8	118	3,8
Servicios	189	78,4	2230	72,7
TOTALES	241	100,0	3066	100,0



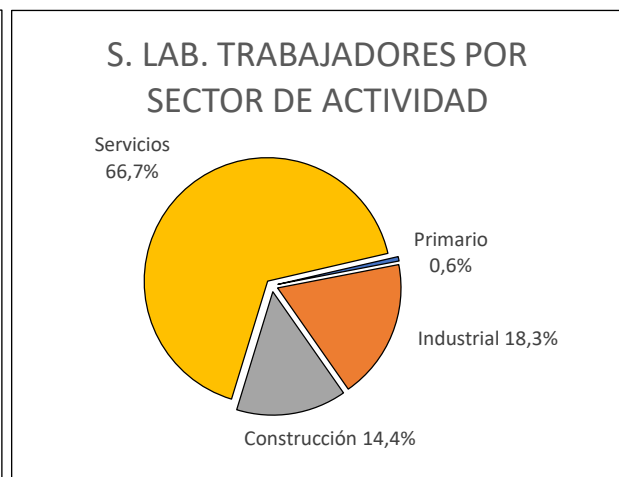
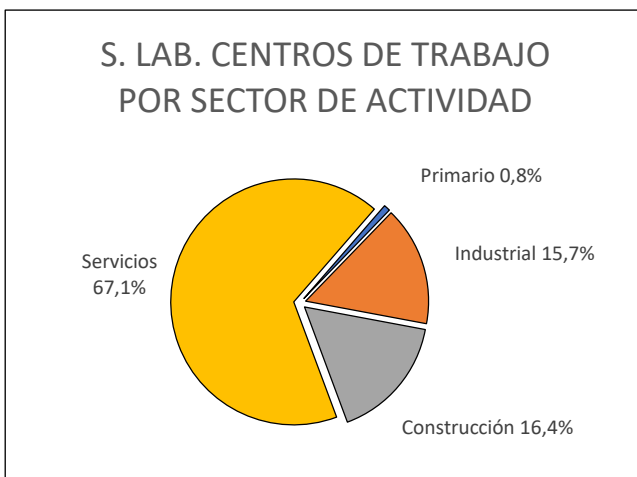
FUENTE: Dirección General del Trabajo Autónomo, de la Economía Social y de la Responsabilidad Social de las Empresas (Ministerio de Trabajo, Migraciones y Seguridad Social)

Elaboración: FFES

**TOTAL DE SOCIEDADES CON ACTIVIDAD**

Sociedades laborales por sector de actividad

SECTOR DE ACTIVIDAD	Nº CENTROS DE TRABAJO	%	Nº DE TRABAJADORES	%
Primario	5	0,8	19	0,6
Industrial	93	15,7	603	18,3
Construcción	97	16,4	475	14,4
Servicios	397	67,1	2.193	66,7
<b>TOTALES</b>	<b>592</b>	<b>100,0</b>	<b>3.290</b>	<b>100,0</b>



FUENTE: Dirección General del Trabajo Autónomo, de la Economía Social y de la Responsabilidad Social de las Empresas (Ministerio de Trabajo, Migraciones y Seguridad Social)

Elaboración: FFES

**DATOS COMPARADOS ASTURIAS / ESPAÑA****Población ocupada en la Economía Social respecto a la población ocupada**

	Población ocupada en Ec. Social	Población ocupada (E.P.A.)	Ec. Social / E.P.A. (Tanto por mil)
España	413.253	19.856.800	20,8
Asturias	6.356	442.800	14,4

**Población ocupada en la Ec. Social respecto a la población ocupada por sectores.**

Tanto por mil	Agrario	Industrial	Construcción	Servicios
España	49,0	30,5	17,2	17,4
Asturias	14,3	15,3	12,9	14,3

**Porcentaje de población ocupada en Coop respecto del total de la Ec. Social**

	Población ocupada en Cooperativas	Población ocupada en Economía Social	%
España	311.922	413.253	75,5
Asturias	3.066	6.356	48,2

**Número medio de trabajadores por SOCIEDAD COOPERATIVA**

	Población ocupada en Cooperativas	Total Soc. cooperativas	Nº medio trabajadores
España	311.922	24.779	12,6
Asturias	3.066	276	11,1

**Número medio de Trabajadores por SOCIEDAD LABORAL**

	Población ocupada en S. Laborales	Total S. Laborales	Nº medio trabajadores
España	101.331	17.650	5,7
Asturias	3.290	568	5,8

FUENTE: Dirección General del Trabajo Autónomo, de la Economía Social y de la Responsabilidad Social de las Empresas (Ministerio de Trabajo, Migraciones y Seguridad Social)

Elaboración: FFES