



Datos de las empresas de Economía Social en Asturias
30/09/2008

OPES 39
TRIMESTRE 3
AÑO 2008

Sociedades constituidas (trimestre)

Sociedades constituidas por actividad (trimestre)

Sociedades constituidas por ubicación (trimestre)

Sociedades constituidas (acumulado año)

Sociedades constituidas por actividad (acumulado año)

Sociedades constituidas por ubicación (acumulado año)

Sociedades en activo

Trabajadores en sociedades en activo

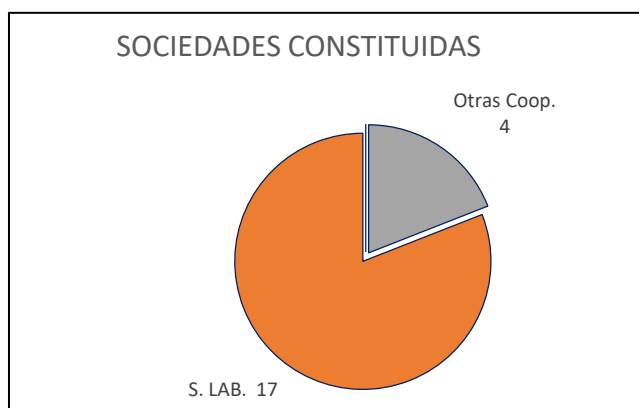
Centros de trabajo y trabajadores en S. Coop. por sector de actividad

Centros de trabajo y trabajadores en S. Laborales por sector de actividad

CONSTITUCIÓN DE NUEVAS SOCIEDADES (TRIM.)

Sociedades constituidas y número de socios iniciales

Tipo de sociedad	Nº sdad	%	Nº DE SOCIOS			
			Socios trabaj.	%	Socios totales	%
S. Coop. Trabajo Asociado (CTA)	0	0,0	0	0,0	0	0,0
Otras clases de Cooperativas	4	19,0			19	25,3
S. Coop. Agraria	1				6	
S. Coop. Viviendas	3				13	
TOTAL S. COOP.	4	19,0	0	0,0	19	25,3
S. Limitada Laboral	16	76,2	36	92,3	53	70,7
S. Anónima Laboral	1	4,8	3	7,7	3	4,0
TOTAL S. LABORALES	17	81,0	39	100,0	56	74,7
TOTAL SOCIEDADES	21	100,0	39	100,0	75	100,0



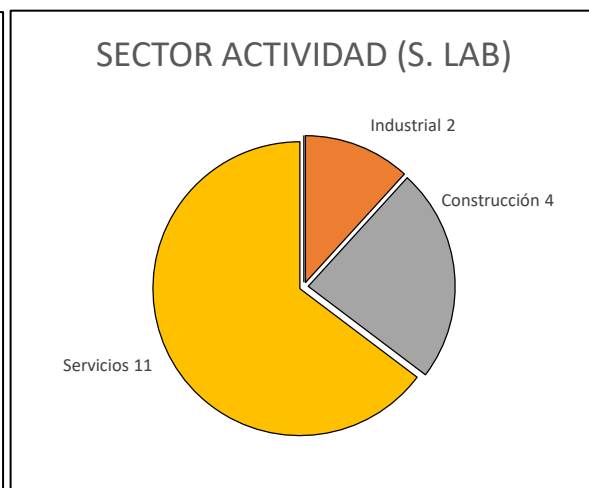
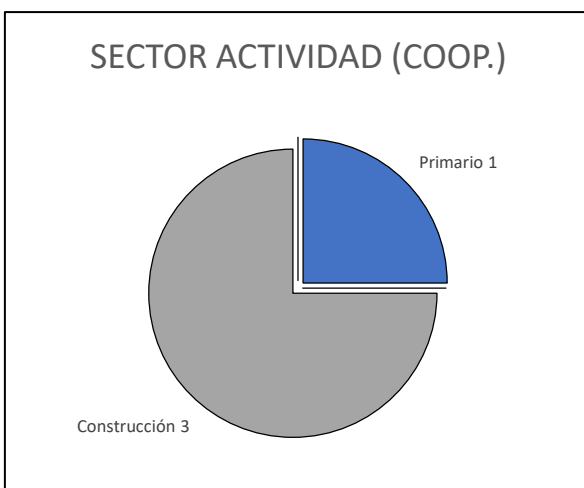
FUENTE: Registro de Sociedades Cooperativas y Laborales del Ppdo. de Asturias

Elaboración: FFES

CONSTITUCIÓN DE NUEVAS SOCIEDADES (TRIM.)

Sociedades constituidas por sector de actividad

SECTOR DE ACTIVIDAD	COOP.	%	S. LAB.	%	TOTALES	%
Primario	1	25,0	0	0,0	1	4,8
Industrial	0	0,0	2	11,8	2	9,5
Construcción	3	75,0	4	23,5	7	33,3
Servicios	0	0,0	11	64,7	11	52,4
TOTALES	4	100,0	17	100,0	21	100,0



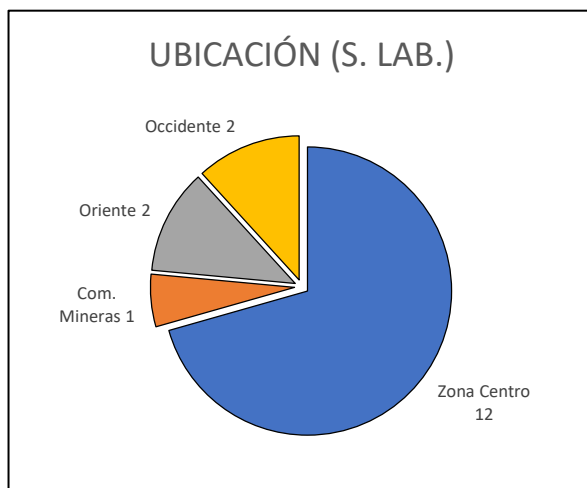
FUENTE: Registro de Sociedades Cooperativas y Laborales del Ppdo. de Asturias

Elaboración: FFES

CONSTITUCIÓN DE NUEVAS SOCIEDADES (TRIM.)

Sociedades constituidas por ubicación

UBICACIÓN	COOP.	%	S. LAB.	%	TOTALES	%
Zona Centro	4	100,0	12	70,6	16	76,2
Com. Mineras	0	0,0	1	5,9	1	4,8
Oriente	0	0,0	2	11,8	2	9,5
Occidente	0	0,0	2	11,8	2	9,5
TOTALES	4	100,0	17	100,0	21	100,0



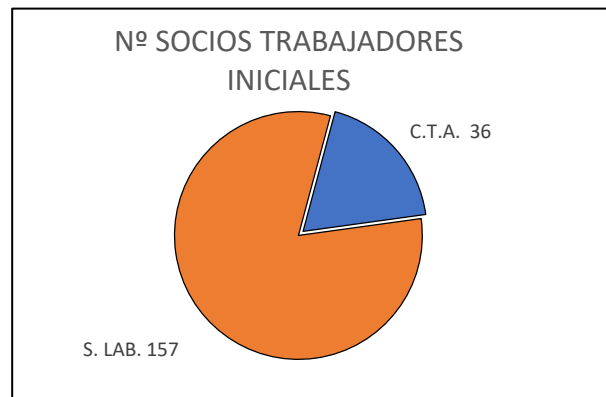
FUENTE: Registro de Sociedades Cooperativas y Laborales del Ppdo. de Asturias

Elaboración: FFES

CONSTITUCIÓN DE NUEVAS SOCIEDADES (ACUMULADO AÑO)

Sociedades constituidas y número de socios iniciales

Tipo de sociedad	Nº sdad	%	Nº DE SOCIOS			
			Socios trabaj.	%	Socios totales	%
S. Coop. Trabajo Asociado (CTA)	7	9,0	36	18,7	36	12,2
Otras clases de Cooperativas	7	9,0			30	10,2
S. Coop. Agraria	2				9	3,1
S. Coop. Viviendas	5				21	7,1
TOTAL S. COOP.	14	17,9	36	18,7	66	22,4
S. Limitada Laboral	60	76,9	148	76,7	215	72,9
S. Anónima Laboral	4	5,1	9	4,7	14	4,7
TOTAL S. LABORALES	64	82,1	157	81,3	229	77,6
TOTAL SOCIEDADES	78	100,0	193	100,0	295	100,0



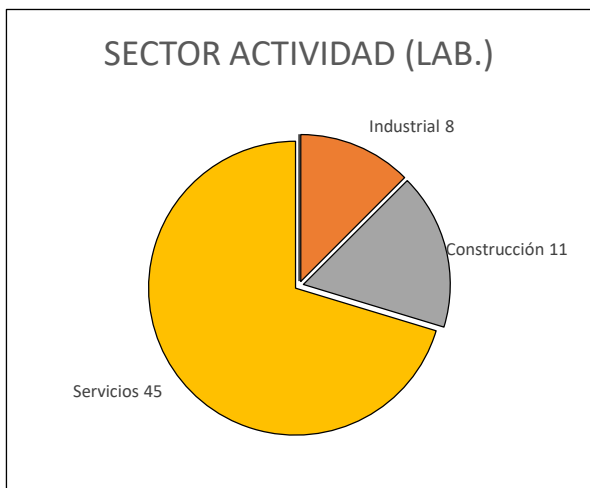
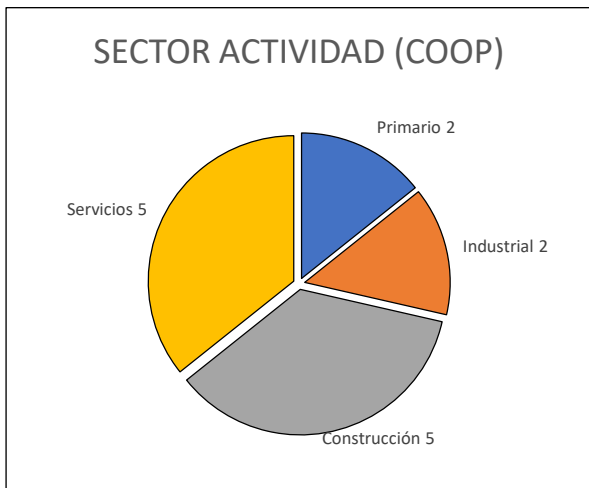
FUENTE: Registro de Sociedades Cooperativas y Laborales del Ppdo. de Asturias

Elaboración: FFES

CONSTITUCIÓN DE NUEVAS SOCIEDADES (ACUMULADO AÑO)

Sociedades constituidas por sector de actividad

SECTOR DE ACTIVIDAD	COOP.	%	S. LAB.	%	TOTALES	%
Primario	2	14,3	0	0,0	2	2,6
Industrial	2	14,3	8	12,5	10	12,8
Construcción	5	35,7	11	17,2	16	20,5
Servicios	5	35,7	45	70,3	50	64,1
TOTALES	14	100,0	64	100,0	78	100,0



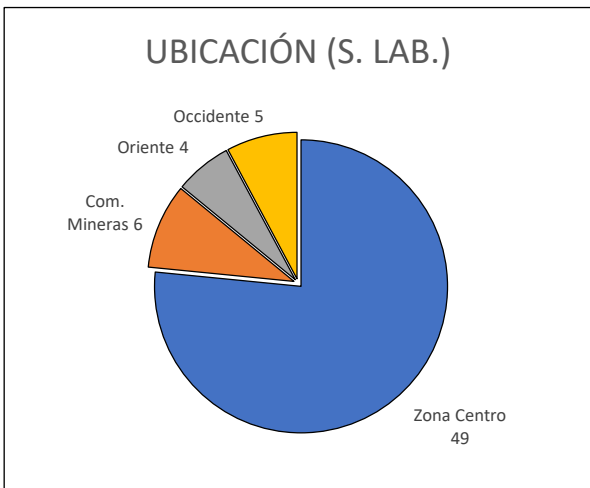
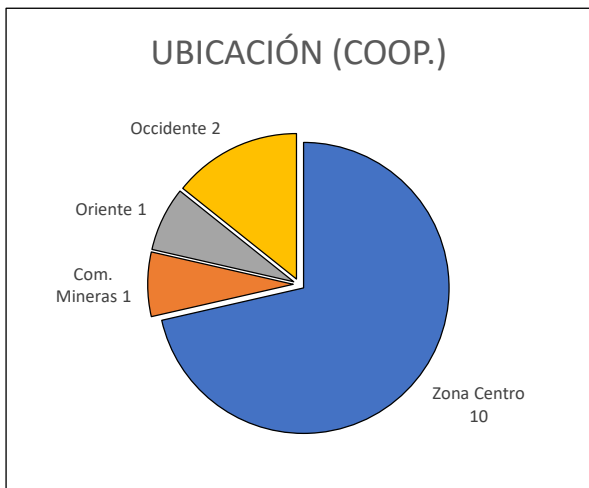
FUENTE: Registro de Sociedades Cooperativas y Laborales del Ppdo. de Asturias

Elaboración: FFES

CONSTITUCIÓN DE NUEVAS SOCIEDADES (ACUMULADO AÑO)

Sociedades constituidas por ubicación

UBICACIÓN	COOP.	%	S. LAB.	%	TOTALES	%
Zona Centro	10	71,4	49	76,6	59	75,6
Com. Mineras	1	7,1	6	9,4	7	9,0
Oriente	1	7,1	4	6,3	5	6,4
Occidente	2	14,3	5	7,8	7	9,0
TOTALES	14	100,0	64	100,0	78	100,0



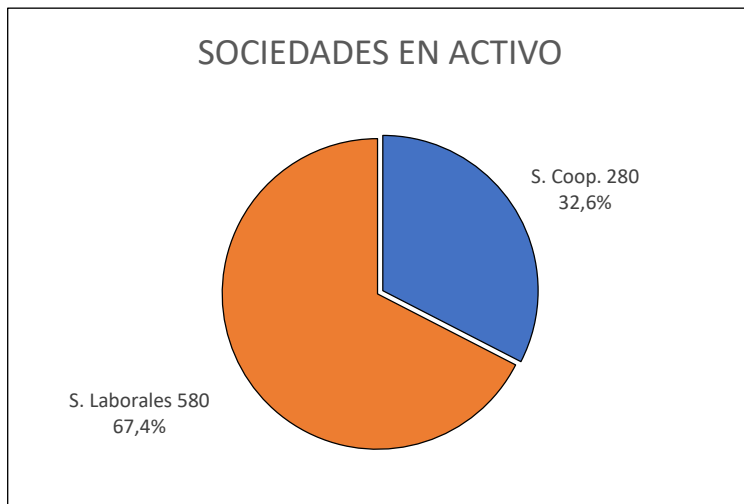
FUENTE: Registro de Sociedades Cooperativas y Laborales del Ppdo. de Asturias

Elaboración: FFES

TOTAL DE SOCIEDADES CON ACTIVIDAD

Número de sociedades con actividad según tipo

TIPO DE SOCIEDAD	Nº SDAD.	%
S. Coop.	280	32,6
S. Laborales	580	67,4
TOTALES	860	100,0



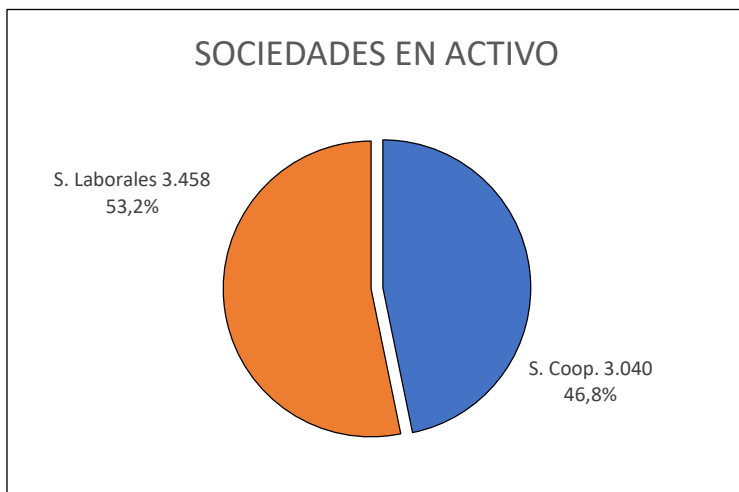
FUENTE: Dirección General del Trabajo Autónomo, de la Economía Social y de la Responsabilidad Social de las Empresas (Ministerio de Trabajo, Migraciones y Seguridad Social)

Elaboración: FFES

TOTAL DE SOCIEDADES CON ACTIVIDAD

Número de trabajadores en sociedades en activo

TIPO DE SOCIEDAD	Nº TRABAJ.	%
S. Coop.	3.040	46,8
S. Laborales	3.458	53,2
TOTALES	6.498	100,0



FUENTE: Dirección General del Trabajo Autónomo, de la Economía Social y de la Responsabilidad Social de las Empresas (Ministerio de Trabajo, Migraciones y Seguridad Social)

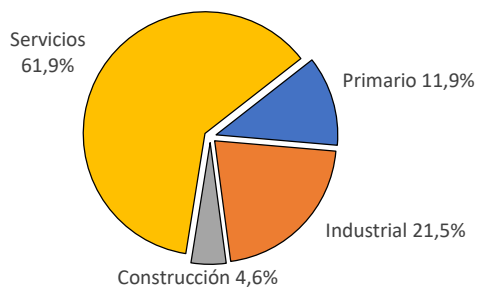
Elaboración: FFES

TOTAL DE SOCIEDADES CON ACTIVIDAD

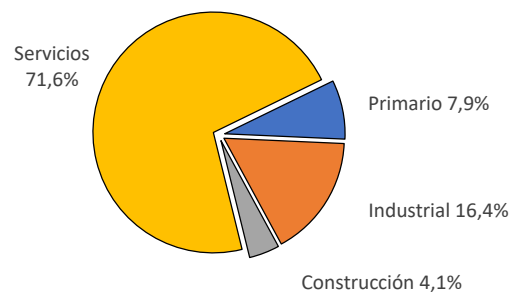
Sociedades cooperativas por sector de actividad

SECTOR DE ACTIVIDAD	Nº CENTROS DE TRABAJO	%	Nº DE TRABAJADORES	%
Primario	36	11,9	241	7,9
Industrial	65	21,5	498	16,4
Construcción	14	4,6	124	4,1
Servicios	187	61,9	2177	71,6
TOTALES	302	100,0	3040	100,0

COOP. CENTROS DE TRABAJO POR SECTOR DE ACTIVIDAD



COOP. TRABAJADORES POR SECTOR DE ACTIVIDAD



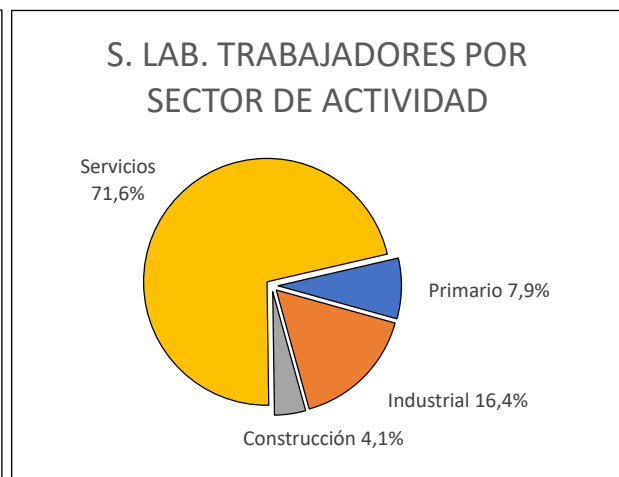
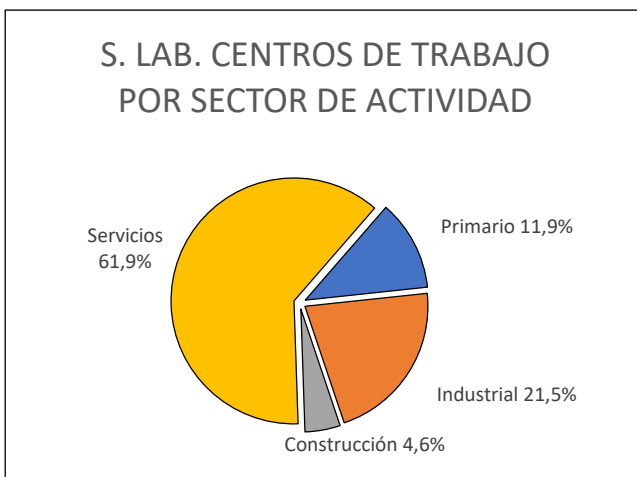
FUENTE: Dirección General del Trabajo Autónomo, de la Economía Social y de la Responsabilidad Social de las Empresas (Ministerio de Trabajo, Migraciones y Seguridad Social)

Elaboración: FFES

TOTAL DE SOCIEDADES CON ACTIVIDAD

Sociedades laborales por sector de actividad

SECTOR DE ACTIVIDAD	Nº CENTROS DE TRABAJO	%	Nº DE TRABAJADORES	%
Primario	5	0,8	22	0,6
Industrial	91	15,0	586	16,9
Construcción	108	17,8	611	17,7
Servicios	402	66,3	2.239	64,7
TOTALES	606	100,0	3.458	100,0



FUENTE: Dirección General del Trabajo Autónomo, de la Economía Social y de la Responsabilidad Social de las Empresas (Ministerio de Trabajo, Migraciones y Seguridad Social)

Elaboración: FFES