



Datos de las empresas de Economía Social en Asturias
30/06/2018

OPES 78
TRIMESTRE 2
AÑO 2018

Sociedades constituidas (trimestre)

Sociedades constituidas por actividad (trimestre)

Sociedades constituidas por ubicación (trimestre)

Sociedades constituidas (acumulado año)

Sociedades constituidas por actividad (acumulado año)

Sociedades constituidas por ubicación (acumulado año)

Sociedades en activo

Trabajadores en sociedades en activo

Centros de trabajo y trabajadores en S. Coop. por sector de actividad

Centros de trabajo y trabajadores en S. Laborales por sector de actividad

CONSTITUCIÓN DE NUEVAS SOCIEDADES (TRIM.)

Sociedades constituidas y número de socios iniciales

Tipo de sociedad	Nº sdad	%	Nº DE SOCIOS			
			Socios trabaj.	%	Socios totales	%
S. Coop. Trabajo Asociado (CTA)	3	30,0	9	52,9	9	32,1
Otras clases de Cooperativas	3	30,0			11	39,3
S. Coop. Servicios	2	20,0			7	25,0
S. Coop. Viviendas	1	10,0			4	14,3
TOTAL S. COOP.	6	40,0	9	52,9	20	71,4
S. Limitada Laboral	4	40,0	8	47,1	8	28,6
S. Anónima Laboral	0	0,0	0	0,0	0	0,0
TOTAL S. LABORALES	4	40,0	8	47,1	8	28,6
TOTAL SOCIEDADES	10	80,0	17	100,0	28	100,0



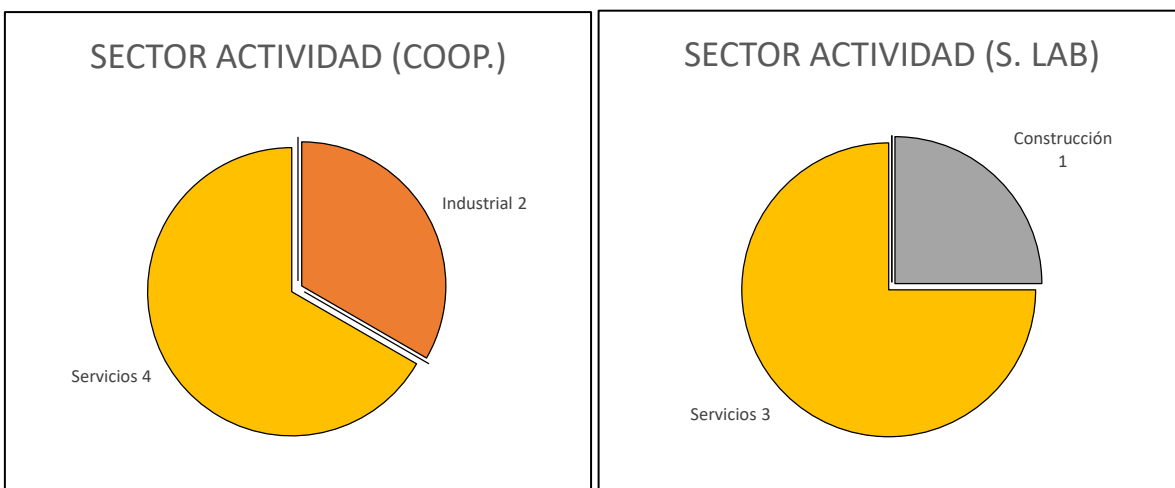
FUENTE: Registro de Sociedades Cooperativas y Laborales del Ppdo. de Asturias

Elaboración: FFES

CONSTITUCIÓN DE NUEVAS SOCIEDADES (TRIM.)

Sociedades constituidas por sector de actividad

SECTOR DE ACTIVIDAD	COOP.	%	S. LAB.	%	TOTALES	%
Primario	0	0,0	0	0,0	0	0,0
Industrial	2	33,3	0	0,0	2	20,0
Construcción	0	0,0	1	25,0	1	10,0
Servicios	4	66,7	3	75,0	7	70,0
TOTALES	6	100,0	4	100,0	10	100,0



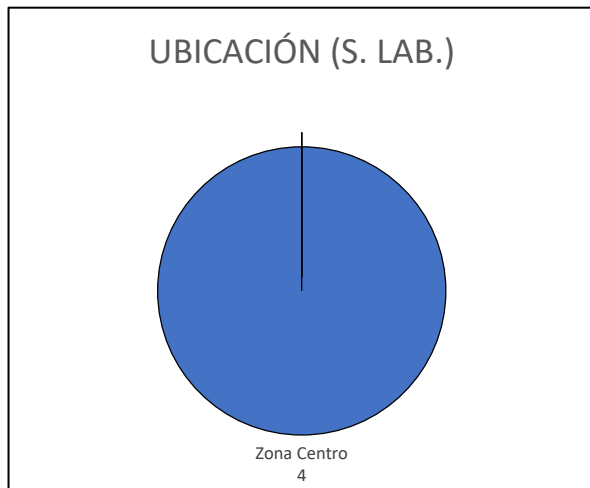
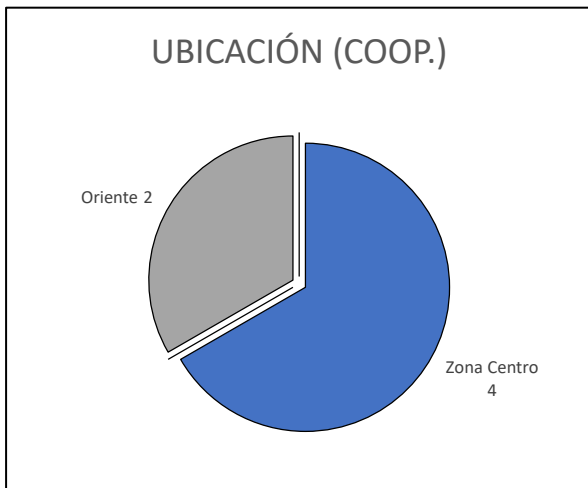
FUENTE: Registro de Sociedades Cooperativas y Laborales del Ppdo. de Asturias

Elaboración: FFES

CONSTITUCIÓN DE NUEVAS SOCIEDADES (TRIM.)

Sociedades constituidas por ubicación

UBICACIÓN	COOP.	%	S. LAB.	%	TOTALES	%
Zona Centro	4	66,7	4	100,0	8	80,0
Com. Mineras	0	0,0	0	0,0	0	0,0
Oriente	2	33,3	0	0,0	2	20,0
Occidente	0	0,0	0	0,0	0	0,0
TOTALES	6	100,0	4	100,0	10	100,0



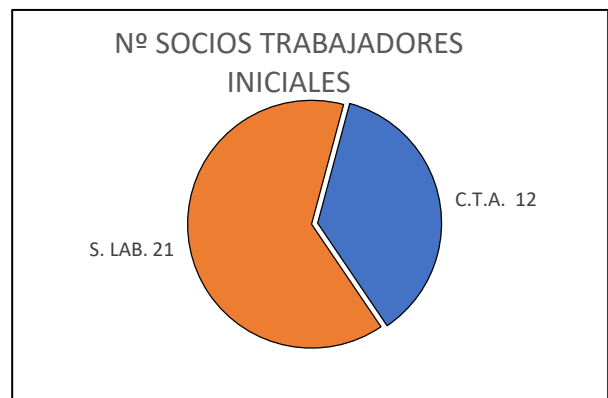
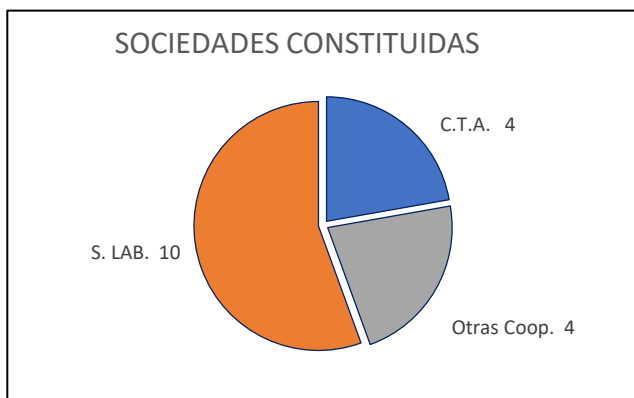
FUENTE: Registro de Sociedades Cooperativas y Laborales del Ppdo. de Asturias

Elaboración: FFES

CONSTITUCIÓN DE NUEVAS SOCIEDADES (ACUMULADO AÑO)

Sociedades constituidas y número de socios iniciales

Tipo de sociedad	Nº sdad	%	Nº DE SOCIOS			
			Socios trabaj.	%	Socios totales	%
S. Coop. Trabajo Asociado (CTA)	4	22,2	12	36,4	12	24,5
Otras clases de Cooperativas	4	22,2			16	32,7
S. Coop. Consumidores	1	5,6			5	10,2
S. Coop. Servicios	2	11,1			7	14,3
S. Coop. Viviendas	1	5,6			4	8,2
TOTAL S. COOP.	8	44,4	12	36,4	28	57,1
S. Limitada Laboral	10	55,6	21	63,6	21	42,9
S. Anónima Laboral	0	0,0	0	0,0	0	0,0
TOTAL S. LABORALES	10	55,6	21	63,6	21	42,9
TOTAL SOCIEDADES	18	100,0	33	100,0	49	100,0



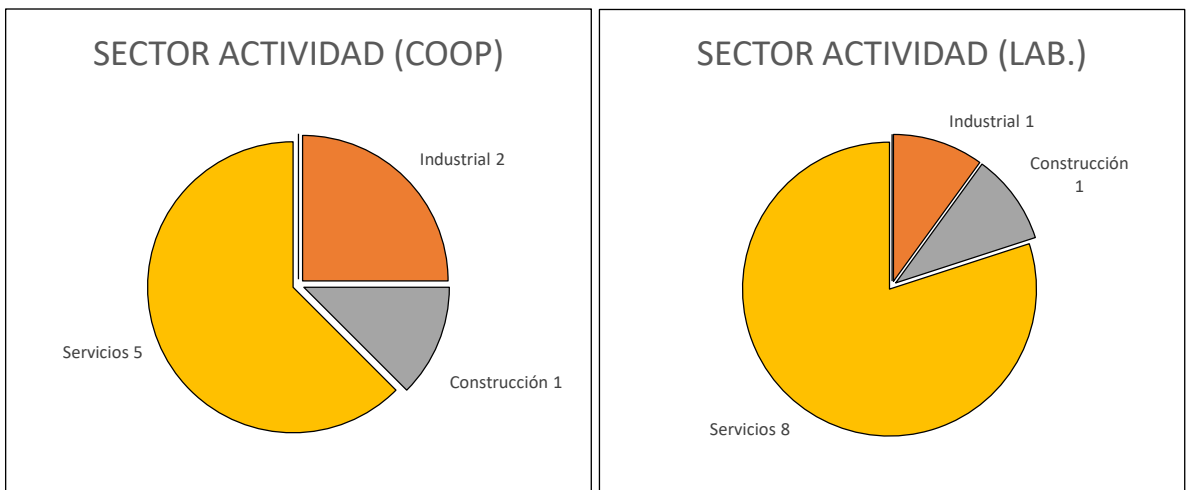
FUENTE: Registro de Sociedades Cooperativas y Laborales del Ppdo. de Asturias

Elaboración: FFES

CONSTITUCIÓN DE NUEVAS SOCIEDADES (ACUMULADO AÑO)

Sociedades constituidas por sector de actividad

SECTOR DE ACTIVIDAD	COOP.	%	S. LAB.	%	TOTALES	%
Primario	0	0,0	0	0,0	0	0,0
Industrial	2	25,0	1	10,0	3	16,7
Construcción	1	12,5	1	10,0	2	11,1
Servicios	5	62,5	8	80,0	13	72,2
TOTALES	8	100,0	10	100,0	18	100,0



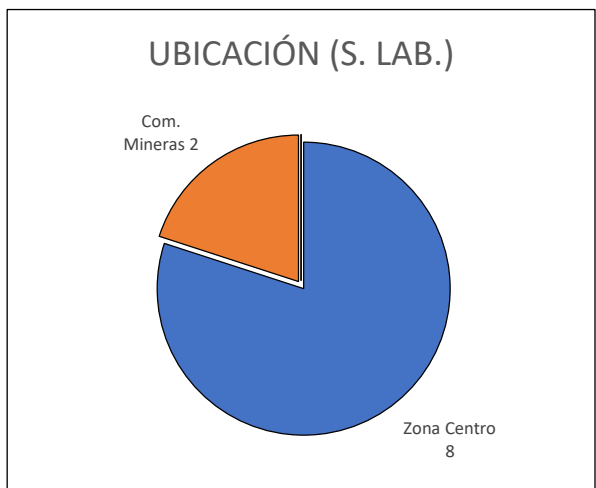
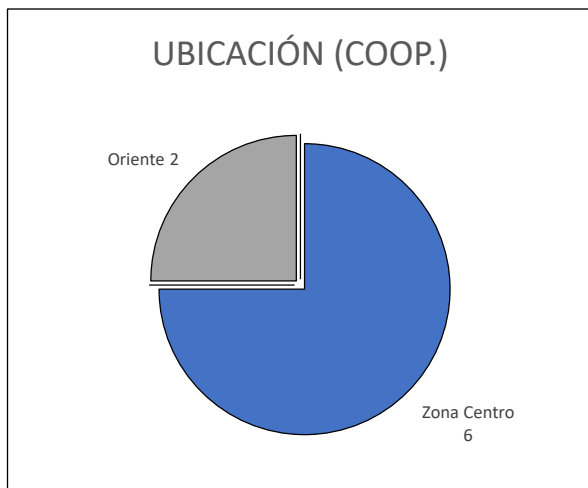
FUENTE: Registro de Sociedades Cooperativas y Laborales del Ppdo. de Asturias

Elaboración: FFES

CONSTITUCIÓN DE NUEVAS SOCIEDADES (ACUMULADO AÑO)

Sociedades constituidas por ubicación

UBICACIÓN	COOP.	%	S. LAB.	%	TOTALES	%
Zona Centro	6	75,0	8	80,0	14	77,8
Com. Mineras	0	0,0	2	20,0	2	11,1
Oriente	2	25,0	0	0,0	2	11,1
Occidente	0	0,0	0	0,0	0	0,0
TOTALES	8	100,0	10	100,0	18	100,0



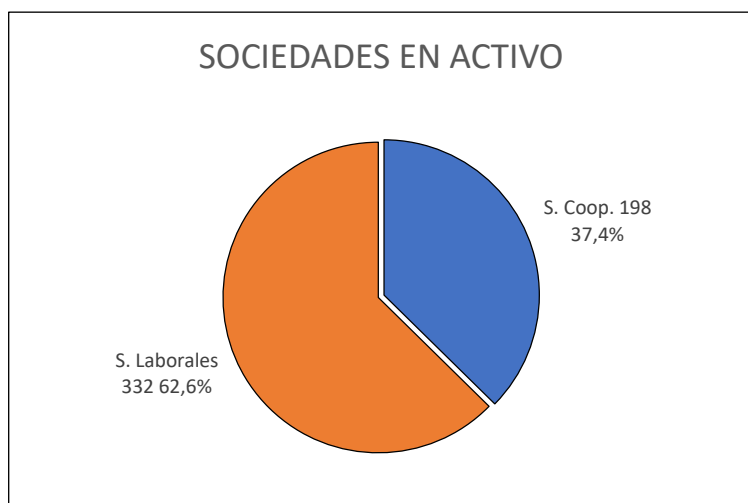
FUENTE: Registro de Sociedades Cooperativas y Laborales del Ppdo. de Asturias

Elaboración: FFES

TOTAL DE SOCIEDADES CON ACTIVIDAD

Número de sociedades con actividad según tipo

TIPO DE SOCIEDAD	Nº SDAD.	%
S. Coop.	198	37,4
S. Laborales	332	62,6
TOTALES	530	100,0



FUENTE: Dirección General del Trabajo Autónomo, de la Economía Social y de la Responsabilidad Social de las Empresas (Ministerio de Trabajo, Migraciones y Seguridad Social)

Elaboración: FFES

TOTAL DE SOCIEDADES CON ACTIVIDAD

Número de trabajadores en sociedades en activo

TIPO DE SOCIEDAD	Nº TRABAJ.	%
S. Coop.	2.627	54,7
S. Laborales	2.173	45,3
TOTALES	4.800	100,0



FUENTE: Dirección General del Trabajo Autónomo, de la Economía Social y de la Responsabilidad Social de las Empresas (Ministerio de Trabajo, Migraciones y Seguridad Social)

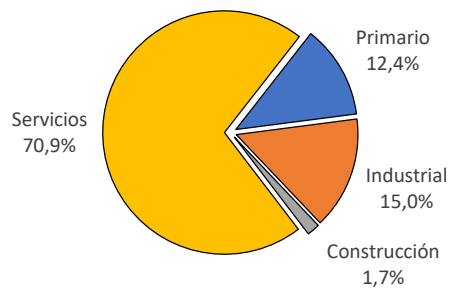
Elaboración: FFES

TOTAL DE SOCIEDADES CON ACTIVIDAD

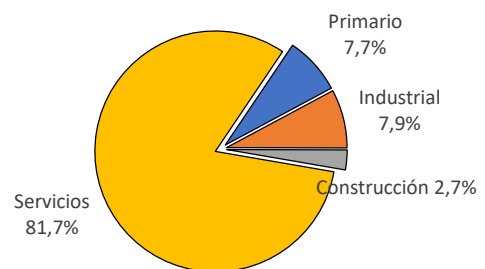
Sociedades cooperativas por sector de actividad

SECTOR DE ACTIVIDAD	Nº CENTROS DE TRABAJO	%	Nº DE TRABAJADORES	%
Primario	29	12,4	203	7,7
Industrial	35	15,0	207	7,9
Construcción	4	1,7	70	2,7
Servicios	166	70,9	2.147	81,7
TOTALES	234	100,0	2.627	100,0

COOP. CENTROS DE TRABAJO POR SECTOR DE ACTIVIDAD



COOP. TRABAJADORES POR SECTOR DE ACTIVIDAD



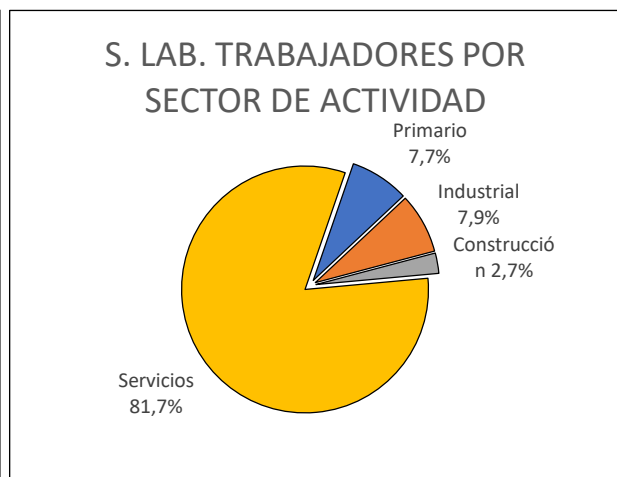
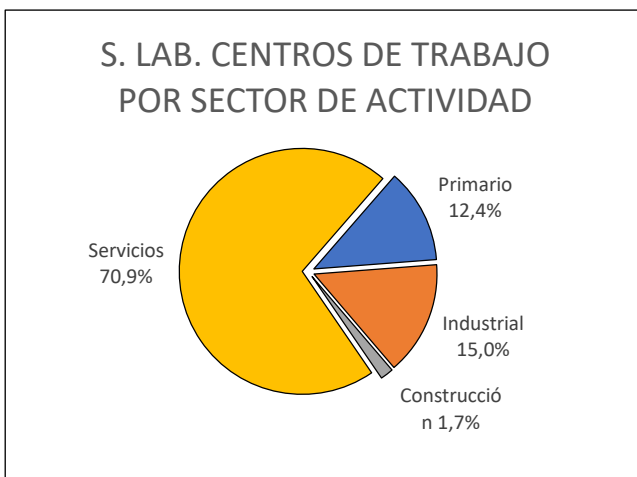
FUENTE: Dirección General del Trabajo Autónomo, de la Economía Social y de la Responsabilidad Social de las Empresas (Ministerio de Trabajo, Migraciones y Seguridad Social)

Elaboración: FFES

TOTAL DE SOCIEDADES CON ACTIVIDAD

Sociedades laborales por sector de actividad

SECTOR DE ACTIVIDAD	Nº CENTROS DE TRABAJO	%	Nº DE TRABAJADORES	%
Primario	2	0,6	20	0,9
Industrial	53	15,1	371	17,1
Construcción	37	10,5	177	8,1
Servicios	259	73,8	1.605	73,9
TOTALES	351	100,0	2.173	100,0



FUENTE: Dirección General del Trabajo Autónomo, de la Economía Social y de la Responsabilidad Social de las Empresas (Ministerio de Trabajo, Migraciones y Seguridad Social)

Elaboración: FFES