



Datos de las empresas de Economía Social en Asturias  
31/03/2015

**OPES 65**  
**TRIMESTRE 1**  
**AÑO 2015**

Sociedades constituidas (trimestre)

Sociedades constituidas por actividad (trimestre)

Sociedades constituidas por ubicación (trimestre)

Sociedades en activo

Trabajadores en sociedades en activo

Centros de trabajo y trabajadores en S. Coop. por sector de actividad

Centros de trabajo y trabajadores en S. Laborales por sector de actividad

## CONSTITUCIÓN DE NUEVAS SOCIEDADES (TRIM.)

### Sociedades constituidas y número de socios iniciales

| Tipo de sociedad                | Nº<br>sdad | %            | Nº DE SOCIOS      |              |                   |              |
|---------------------------------|------------|--------------|-------------------|--------------|-------------------|--------------|
|                                 |            |              | Socios<br>trabaj. | %            | Socios<br>totales | %            |
| S. Coop. Trabajo Asociado (CTA) | 1          | 9,1          | 3                 | 11,5         | 3                 | 8,1          |
| Otras clases de Cooperativas    | 0          | 0,0          |                   |              | 0                 | 0,0          |
| <b>TOTAL S. COOP.</b>           | <b>1</b>   | <b>9,1</b>   | <b>3</b>          | <b>11,5</b>  | <b>3</b>          | <b>8,1</b>   |
| S. Limitada Laboral             | 10         | 90,9         | 23                | 88,5         | 34                | 91,9         |
| S. Anónima Laboral              | 0          | 0,0          | 0                 | 0,0          | 0                 | 0,0          |
| <b>TOTAL S. LABORALES</b>       | <b>10</b>  | <b>90,9</b>  | <b>23</b>         | <b>88,5</b>  | <b>34</b>         | <b>91,9</b>  |
| <b>TOTAL SOCIEDADES</b>         | <b>11</b>  | <b>100,0</b> | <b>26</b>         | <b>100,0</b> | <b>37</b>         | <b>100,0</b> |



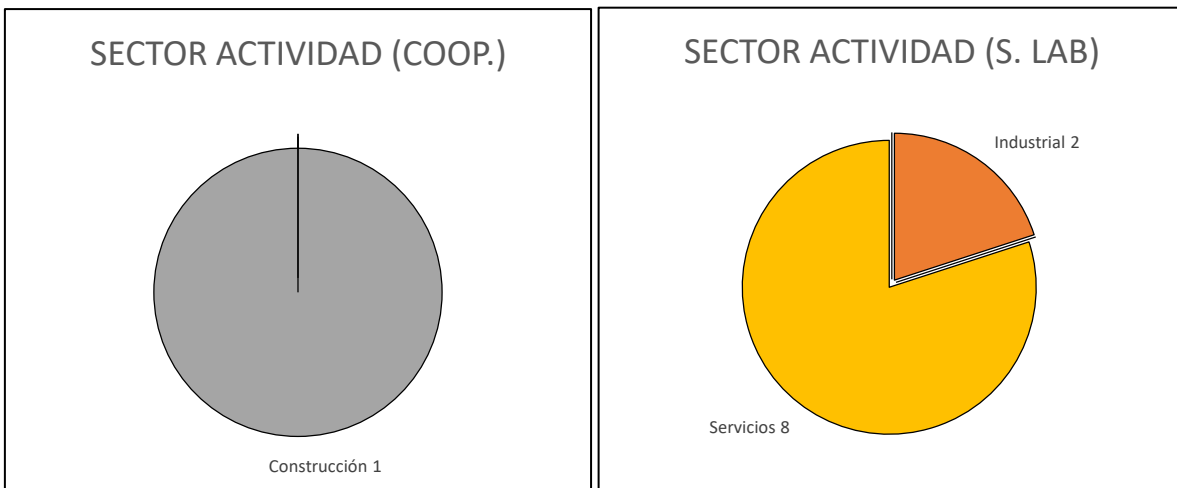
FUENTE: Registro de Sociedades Cooperativas y Laborales del Ppdo. de Asturias

Elaboración: FFES

**CONSTITUCIÓN DE NUEVAS SOCIEDADES (TRIM.)**

Sociedades constituidas por sector de actividad

| SECTOR DE ACTIVIDAD | COOP.    | %            | S. LAB.   | %            | TOTALES   | %            |
|---------------------|----------|--------------|-----------|--------------|-----------|--------------|
| Primario            | 0        | 0,0          | 0         | 0,0          | 0         | 0,0          |
| Industrial          | 0        | 0,0          | 2         | 20,0         | 2         | 18,2         |
| Construcción        | 1        | 100,0        | 0         | 0,0          | 1         | 9,1          |
| Servicios           | 0        | 0,0          | 8         | 80,0         | 8         | 72,7         |
| <b>TOTALES</b>      | <b>1</b> | <b>100,0</b> | <b>10</b> | <b>100,0</b> | <b>11</b> | <b>100,0</b> |



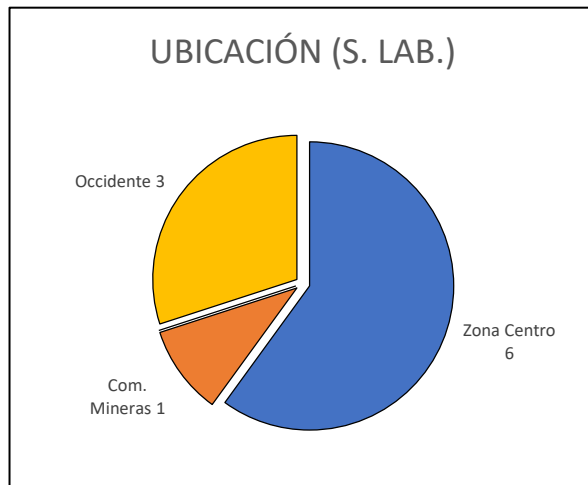
FUENTE: Registro de Sociedades Cooperativas y Laborales del Ppdo. de Asturias

Elaboración: FFES

**CONSTITUCIÓN DE NUEVAS SOCIEDADES (TRIM.)**

Sociedades constituidas por ubicación

| UBICACIÓN      | COOP.    | %            | S. LAB.   | %            | TOTALES   | %            |
|----------------|----------|--------------|-----------|--------------|-----------|--------------|
| Zona Centro    | 0        | 0,0          | 6         | 60,0         | 6         | 54,5         |
| Com. Mineras   | 0        | 0,0          | 1         | 10,0         | 1         | 9,1          |
| Oriente        | 1        | 100,0        | 0         | 0,0          | 1         | 9,1          |
| Occidente      | 0        | 0,0          | 3         | 30,0         | 3         | 27,3         |
| <b>TOTALES</b> | <b>1</b> | <b>100,0</b> | <b>10</b> | <b>100,0</b> | <b>11</b> | <b>100,0</b> |



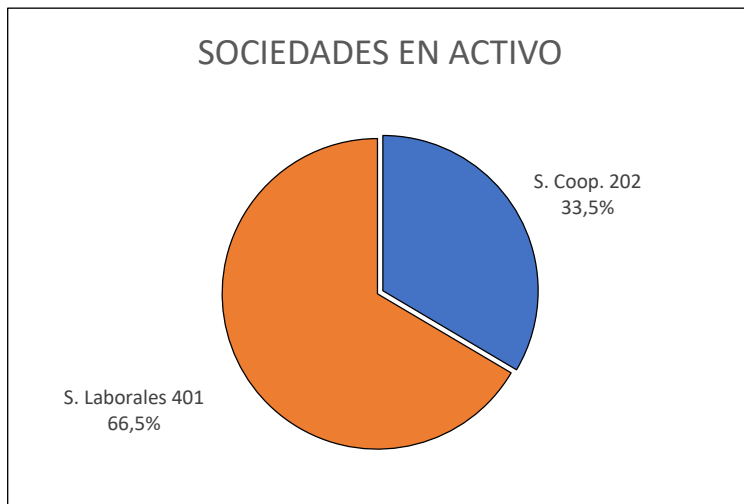
FUENTE: Registro de Sociedades Cooperativas y Laborales del Ppdo. de Asturias

Elaboración: FFES

**TOTAL DE SOCIEDADES CON ACTIVIDAD**

## Número de sociedades con actividad según tipo

| TIPO DE SOCIEDAD | Nº SDAD. | %     |
|------------------|----------|-------|
| S. Coop.         | 202      | 33,5  |
| S. Laborales     | 401      | 66,5  |
| TOTALES          | 603      | 100,0 |



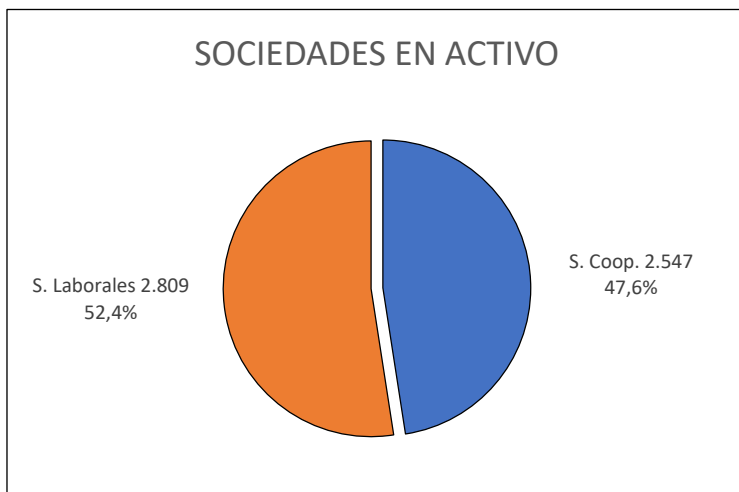
FUENTE: Dirección General del Trabajo Autónomo, de la Economía Social y de la Responsabilidad Social de las Empresas (Ministerio de Trabajo, Migraciones y Seguridad Social)

Elaboración: FFES

**TOTAL DE SOCIEDADES CON ACTIVIDAD**

## Número de trabajadores en sociedades en activo

| TIPO DE SOCIEDAD | Nº TRABAJ. | %     |
|------------------|------------|-------|
| S. Coop.         | 2.547      | 47,6  |
| S. Laborales     | 2.809      | 52,4  |
| TOTALES          | 5.356      | 100,0 |



FUENTE: Dirección General del Trabajo Autónomo, de la Economía Social y de la Responsabilidad Social de las Empresas (Ministerio de Trabajo, Migraciones y Seguridad Social)

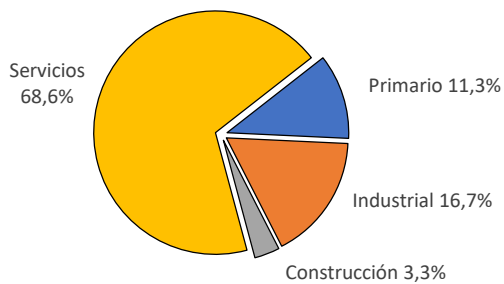
Elaboración: FFES

**TOTAL DE SOCIEDADES CON ACTIVIDAD**

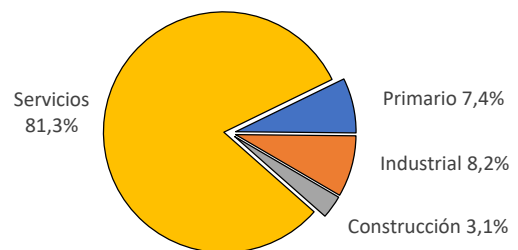
Sociedades cooperativas por sector de actividad

| SECTOR DE ACTIVIDAD | Nº CENTROS DE TRABAJO | %            | Nº DE TRABAJADORES | %            |
|---------------------|-----------------------|--------------|--------------------|--------------|
| Primario            | 27                    | 11,3         | 188                | 7,4          |
| Industrial          | 40                    | 16,7         | 210                | 8,2          |
| Construcción        | 8                     | 3,3          | 79                 | 3,1          |
| Servicios           | 164                   | 68,6         | 2070               | 81,3         |
| <b>TOTALES</b>      | <b>239</b>            | <b>100,0</b> | <b>2547</b>        | <b>100,0</b> |

COOP. CENTROS DE TRABAJO POR SECTOR DE ACTIVIDAD



COOP. TRABAJADORES POR SECTOR DE ACTIVIDAD



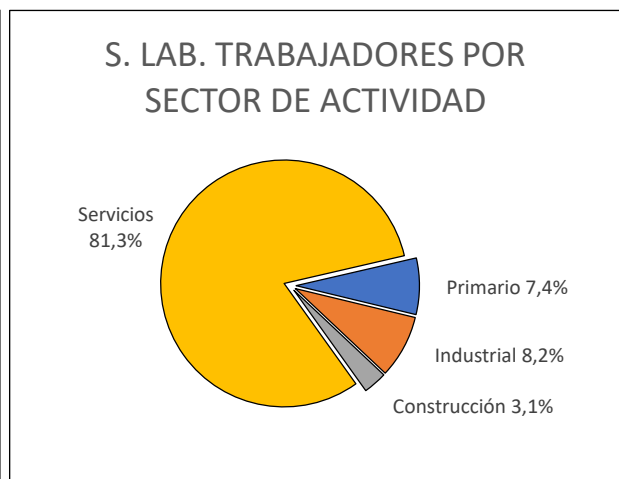
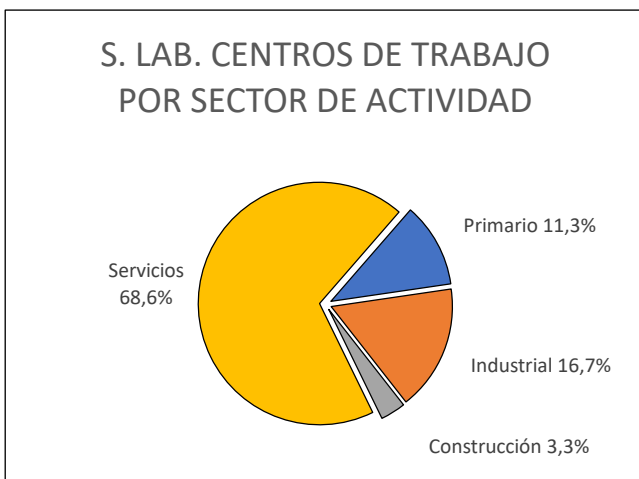
FUENTE: Dirección General del Trabajo Autónomo, de la Economía Social y de la Responsabilidad Social de las Empresas (Ministerio de Trabajo, Migraciones y Seguridad Social)

Elaboración: FFES

**TOTAL DE SOCIEDADES CON ACTIVIDAD**

Sociedades laborales por sector de actividad

| SECTOR DE ACTIVIDAD | Nº CENTROS DE TRABAJO | %            | Nº DE TRABAJADORES | %            |
|---------------------|-----------------------|--------------|--------------------|--------------|
| Primario            | 2                     | 0,5          | 6                  | 0,2          |
| Industrial          | 58                    | 13,2         | 310                | 11,0         |
| Construcción        | 44                    | 10,0         | 142                | 5,1          |
| Servicios           | 337                   | 76,4         | 2.351              | 83,7         |
| <b>TOTALES</b>      | <b>441</b>            | <b>100,0</b> | <b>2.809</b>       | <b>100,0</b> |



FUENTE: Dirección General del Trabajo Autónomo, de la Economía Social y de la Responsabilidad Social de las Empresas (Ministerio de Trabajo, Migraciones y Seguridad Social)

Elaboración: FFES