



Datos de las empresas de Economía Social en Asturias
31/03/2014

OPES 61
TRIMESTRE 1
AÑO 2014

Sociedades constituidas (trimestre)

Sociedades constituidas por actividad (trimestre)

Sociedades constituidas por ubicación (trimestre)

Sociedades en activo

Trabajadores en sociedades en activo

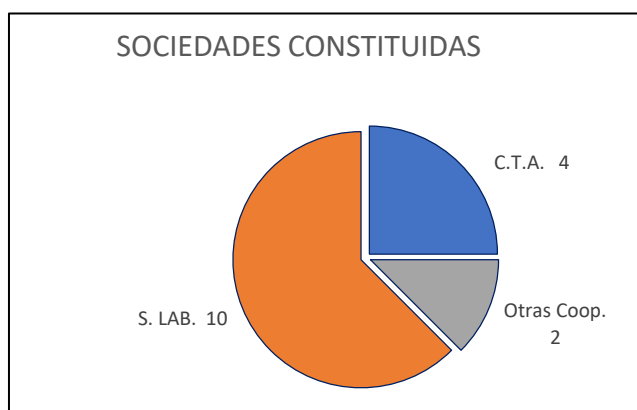
Centros de trabajo y trabajadores en S. Coop. por sector de actividad

Centros de trabajo y trabajadores en S. Laborales por sector de actividad

CONSTITUCIÓN DE NUEVAS SOCIEDADES (TRIM.)

Sociedades constituidas y número de socios iniciales

Tipo de sociedad	Nº sdad	%	Nº DE SOCIOS			
			Socios trabaj.	%	Socios totales	%
S. Coop. Trabajo Asociado (CTA)	4	25,0	12	34,3	12	18,2
Otras clases de Cooperativas	2	12,5			13	19,7
S. Coop. Servicios	2				13	
TOTAL S. COOP.	6	37,5	12	34,3	25	37,9
S. Limitada Laboral	9	56,3	19	54,3	33	50,0
S. Anónima Laboral	1	6,3	4	11,4	8	12,1
TOTAL S. LABORALES	10	62,5	23	65,7	41	62,1
TOTAL SOCIEDADES	16	100,0	35	100,0	66	100,0



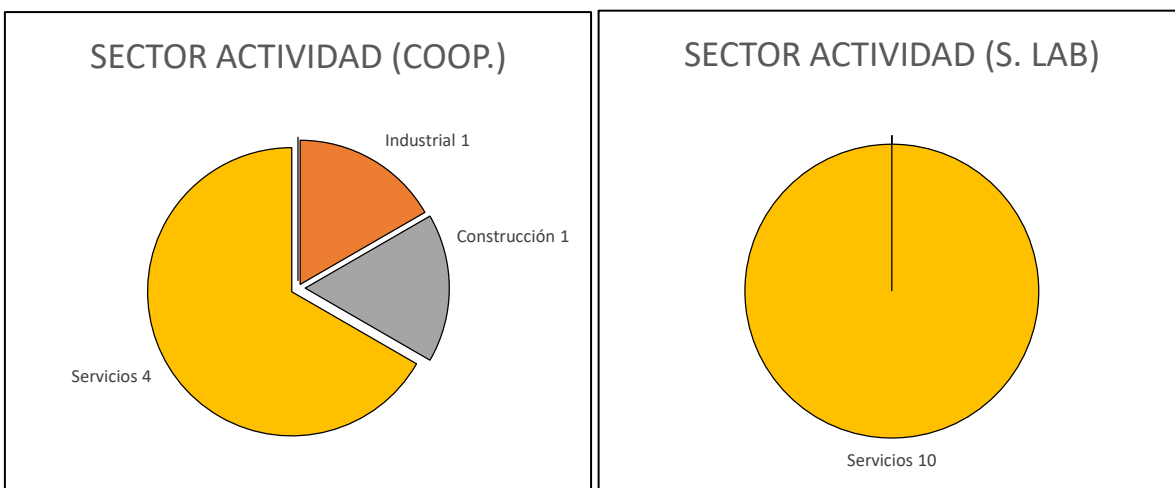
FUENTE: Registro de Sociedades Cooperativas y Laborales del Ppdo. de Asturias

Elaboración: FFES

CONSTITUCIÓN DE NUEVAS SOCIEDADES (TRIM.)

Sociedades constituidas por sector de actividad

SECTOR DE ACTIVIDAD	COOP.	%	S. LAB.	%	TOTALES	%
Primario	0	0,0	0	0,0	0	0,0
Industrial	1	16,7	0	0,0	1	6,3
Construcción	1	16,7	0	0,0	1	6,3
Servicios	4	66,7	10	100,0	14	87,5
TOTALES	6	100,0	10	100,0	16	100,0



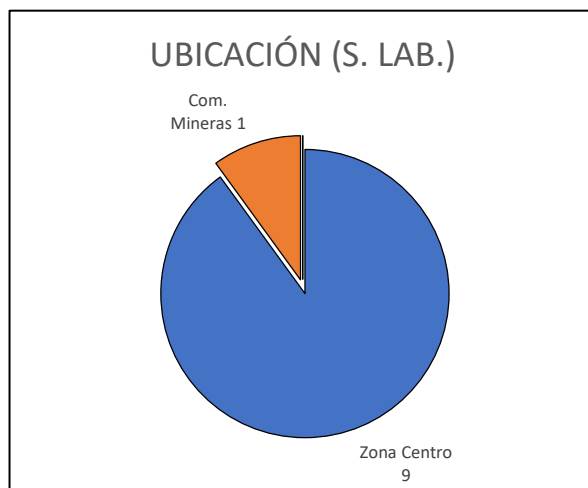
FUENTE: Registro de Sociedades Cooperativas y Laborales del Ppdo. de Asturias

Elaboración: FFES

CONSTITUCIÓN DE NUEVAS SOCIEDADES (TRIM.)

Sociedades constituidas por ubicación

UBICACIÓN	COOP.	%	S. LAB.	%	TOTALES	%
Zona Centro	6	100,0	9	90,0	15	93,8
Com. Mineras	0	0,0	1	10,0	1	6,3
Oriente	0	0,0	0	0,0	0	0,0
Occidente	0	0,0	0	0,0	0	0,0
TOTALES	6	100,0	10	100,0	16	100,0



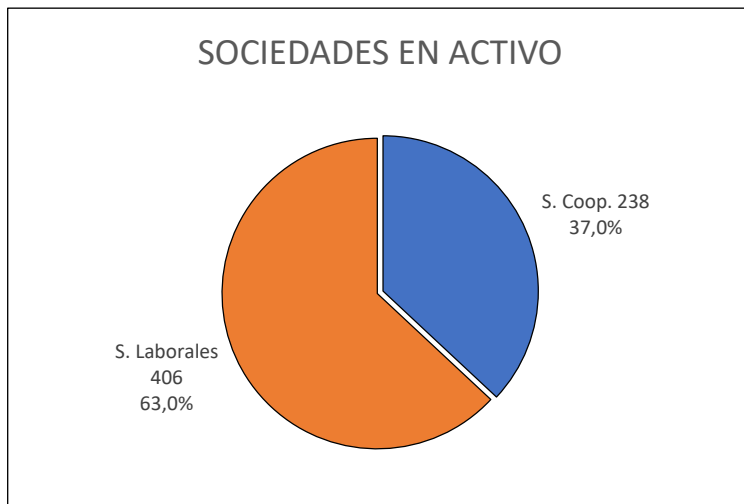
FUENTE: Registro de Sociedades Cooperativas y Laborales del Ppdo. de Asturias

Elaboración: FFES

TOTAL DE SOCIEDADES CON ACTIVIDAD

Número de sociedades con actividad según tipo

TIPO DE SOCIEDAD	Nº SDAD.	%
S. Coop.	238	37,0
S. Laborales	406	63,0
TOTALES	644	100,0



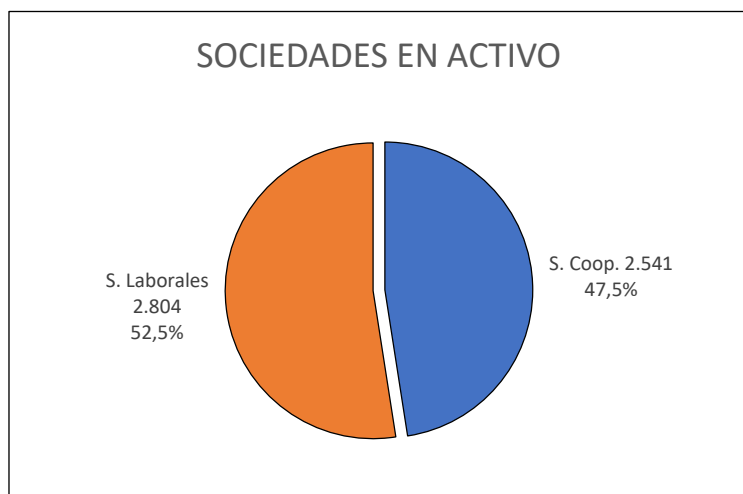
FUENTE: Dirección General del Trabajo Autónomo, de la Economía Social y de la Responsabilidad Social de las Empresas (Ministerio de Trabajo, Migraciones y Seguridad Social)

Elaboración: FFES

TOTAL DE SOCIEDADES CON ACTIVIDAD

Número de trabajadores en sociedades en activo

TIPO DE SOCIEDAD	Nº TRABAJ.	%
S. Coop.	2.541	47,5
S. Laborales	2.804	52,5
TOTALES	5.345	100,0



FUENTE: Dirección General del Trabajo Autónomo, de la Economía Social y de la Responsabilidad Social de las Empresas (Ministerio de Trabajo, Migraciones y Seguridad Social)

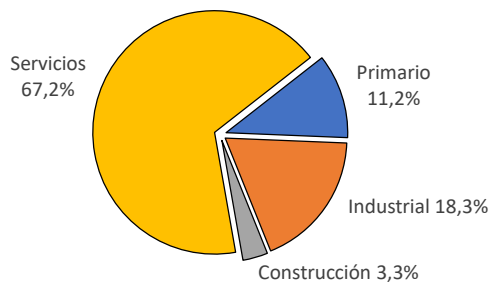
Elaboración: FFES

TOTAL DE SOCIEDADES CON ACTIVIDAD

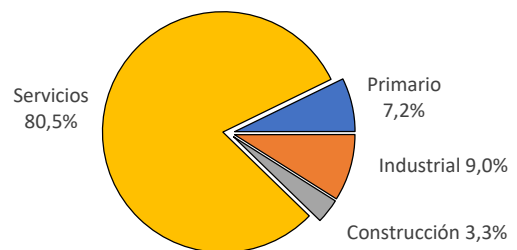
Sociedades cooperativas por sector de actividad

SECTOR DE ACTIVIDAD	Nº CENTROS DE TRABAJO	%	Nº DE TRABAJADORES	%
Primario	27	11,2	183	7,2
Industrial	44	18,3	228	9,0
Construcción	8	3,3	84	3,3
Servicios	162	67,2	2046	80,5
TOTALES	241	100,0	2541	100,0

COOP. CENTROS DE TRABAJO POR SECTOR DE ACTIVIDAD



COOP. TRABAJADORES POR SECTOR DE ACTIVIDAD



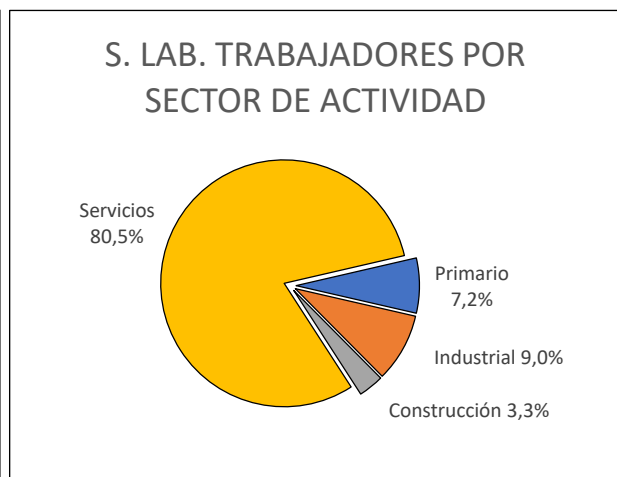
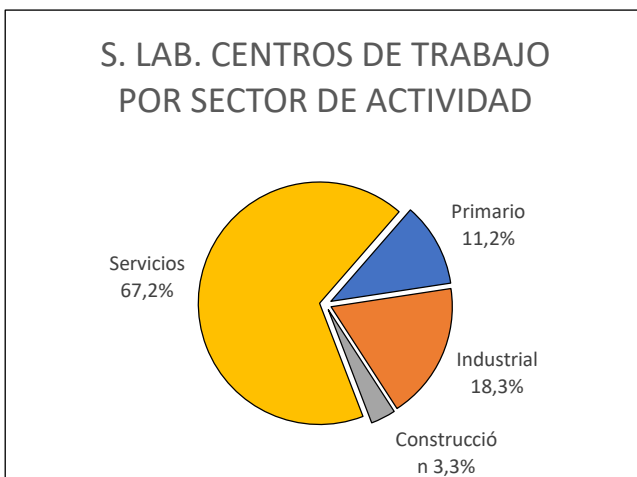
FUENTE: Dirección General del Trabajo Autónomo, de la Economía Social y de la Responsabilidad Social de las Empresas (Ministerio de Trabajo, Migraciones y Seguridad Social)

Elaboración: FFES

TOTAL DE SOCIEDADES CON ACTIVIDAD

Sociedades laborales por sector de actividad

SECTOR DE ACTIVIDAD	Nº CENTROS DE TRABAJO	%	Nº DE TRABAJADORES	%
Primario	2	0,5	8	0,3
Industrial	59	13,3	311	11,1
Construcción	46	10,4	146	5,2
Servicios	337	75,9	2.339	83,4
TOTALES	444	100,0	2.804	100,0



FUENTE: Dirección General del Trabajo Autónomo, de la Economía Social y de la Responsabilidad Social de las Empresas (Ministerio de Trabajo, Migraciones y Seguridad Social)

Elaboración: FFES