



Datos de las empresas de Economía Social en Asturias
31/03/2019

OPES 81
TRIMESTRE 1
AÑO 2019

Sociedades constituidas (trimestre)

Sociedades constituidas por actividad (trimestre)

Sociedades constituidas por ubicación (trimestre)

Sociedades en activo

Trabajadores en sociedades en activo

Centros de trabajo y trabajadores en S. Coop. por sector de actividad

Centros de trabajo y trabajadores en S. Laborales por sector de actividad

CONSTITUCIÓN DE NUEVAS SOCIEDADES (TRIM.)

Sociedades constituidas y número de socios iniciales

Tipo de sociedad	Nº sidad	%	Nº DE SOCIOS			
			Socios trabaj.	%	Socios totales	%
S. Coop. Trabajo Asociado (C.T.A.)	1	12,5	3	15,8	3	14,3
TOTAL S. COOP.	1	12,5	3	15,8	3	14,3
S. Limitada Laboral	7	87,5	16	84,2	18	85,7
S. Anónima Laboral	0	0,0	0	0,0	0	0,0
TOTAL S. LABORALES	7	87,5	16	84,2	18	85,7
TOTAL SOCIEDADES	8	100,0	19	100,0	21	100,0



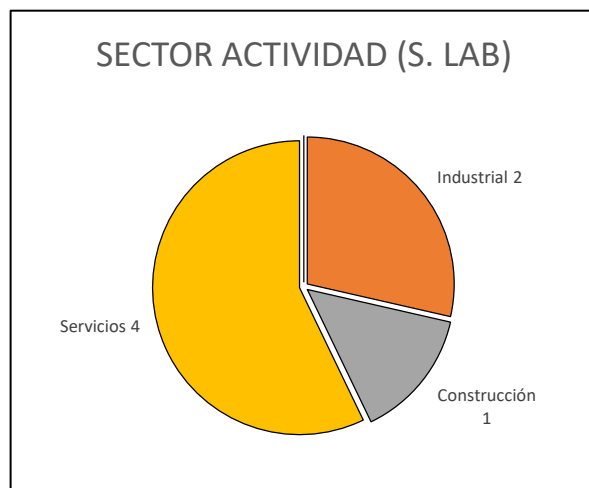
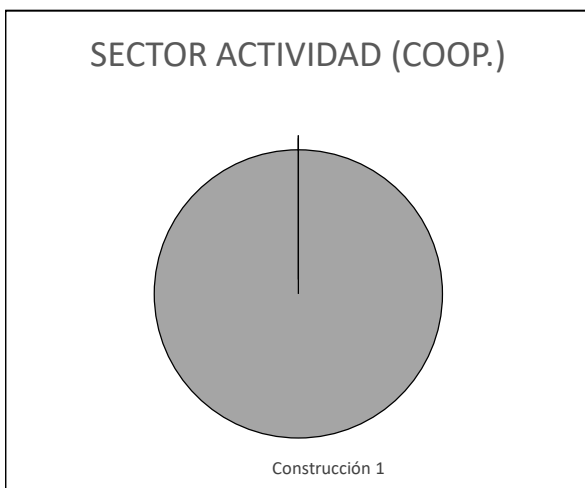
FUENTE: Registro de Sociedades Cooperativas y Laborales del Ppdo. de Asturias

Elaboración: FFES

CONSTITUCIÓN DE NUEVAS SOCIEDADES (TRIM.)

Sociedades constituidas por sector de actividad

SECTOR DE ACTIVIDAD	COOP.	%	S. LAB.	%	TOTALES	%
Primario	0	0,0	0	0,0	0	0,0
Industrial	0	0,0	2	28,6	2	25,0
Construcción	1	100,0	1	14,3	2	25,0
Servicios	0	0,0	4	57,1	4	50,0
TOTALES	1	100,0	7	100,0	8	100,0



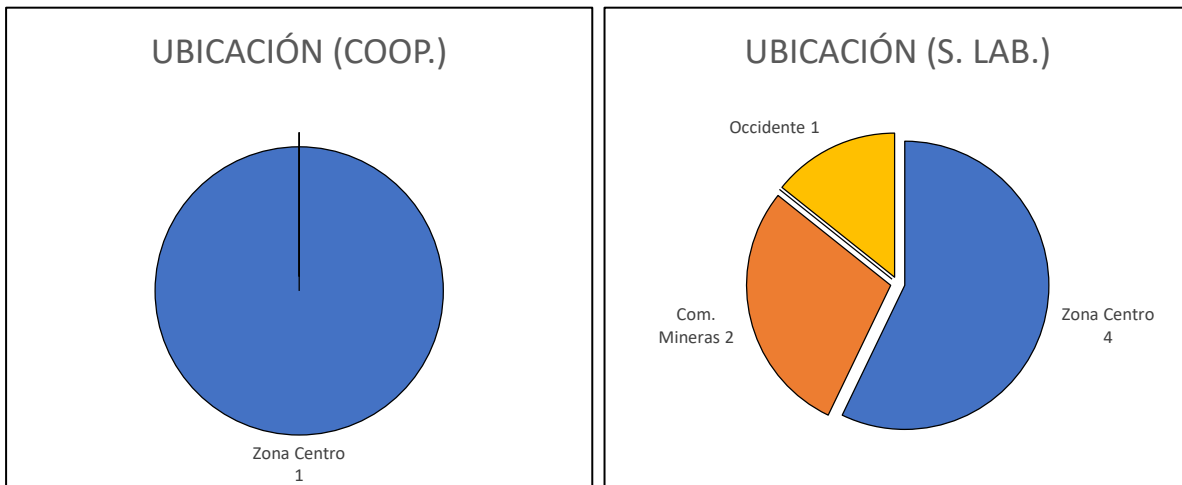
FUENTE: Registro de Sociedades Cooperativas y Laborales del Ppdo. de Asturias

Elaboración: FFES

CONSTITUCIÓN DE NUEVAS SOCIEDADES (TRIM.)

Sociedades constituidas por ubicación

UBICACIÓN	COOP.	%	S. LAB.	%	TOTALES	%
Zona Centro	1	100,0	4	57,1	5	62,5
Com. Mineras	0	0,0	2	28,6	2	25,0
Oriente	0	0,0	0	0,0	0	0,0
Occidente	0	0,0	1	14,3	1	12,5
TOTALES	1	100,0	7	100,0	8	100,0



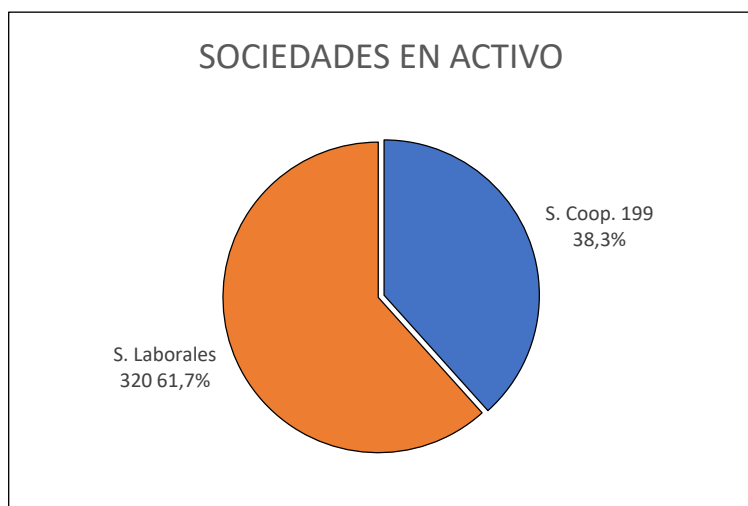
FUENTE: Registro de Sociedades Cooperativas y Laborales del Ppdo. de Asturias

Elaboración: FFES

TOTAL DE SOCIEDADES CON ACTIVIDAD

Número de sociedades con actividad según tipo

TIPO DE SOCIEDAD	Nº SDAD.	%
S. Coop.	199	38,3
S. Laborales	320	61,7
TOTALES	519	100,0



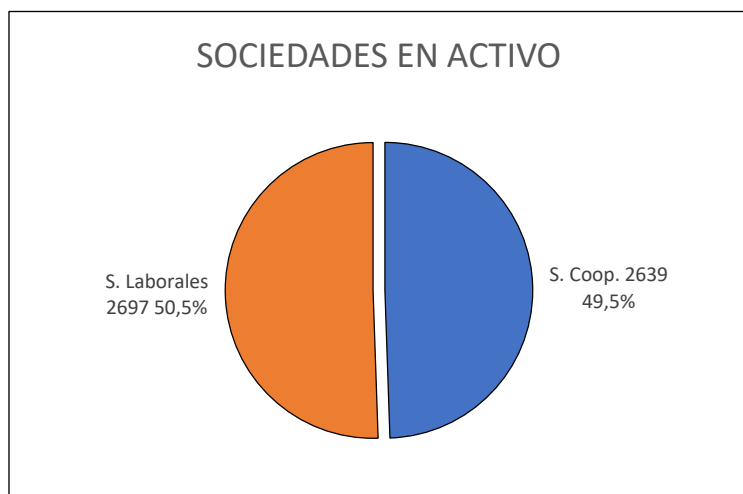
FUENTE: Dirección General del Trabajo Autónomo, de la Economía Social y de la Responsabilidad Social de las Empresas (Ministerio de Trabajo, Migraciones y Seguridad Social)

Elaboración: FFES

TOTAL DE SOCIEDADES CON ACTIVIDAD

Número de trabajadores en sociedades en activo

TIPO DE SOCIEDAD	Nº TRABAJ.	%
S. Coop.	2639	49,5
S. Laborales	2697	50,5
TOTALES	5336	100,0



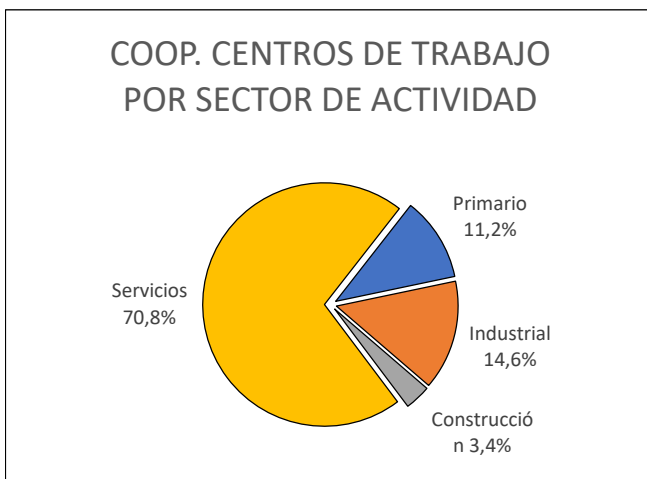
FUENTE: Dirección General del Trabajo Autónomo, de la Economía Social y de la Responsabilidad Social de las Empresas (Ministerio de Trabajo, Migraciones y Seguridad Social)

Elaboración: FFES

TOTAL DE SOCIEDADES CON ACTIVIDAD

Sociedades cooperativas por sector de actividad

SECTOR DE ACTIVIDAD	Nº CENTROS DE TRABAJO	%	Nº DE TRABAJADORES	%
Primario	26	11,2	169	6,4
Industrial	34	14,6	217	8,2
Construcción	8	3,4	93	3,5
Servicios	165	70,8	2160	81,8
TOTALES	233	100,0	2639	100,0



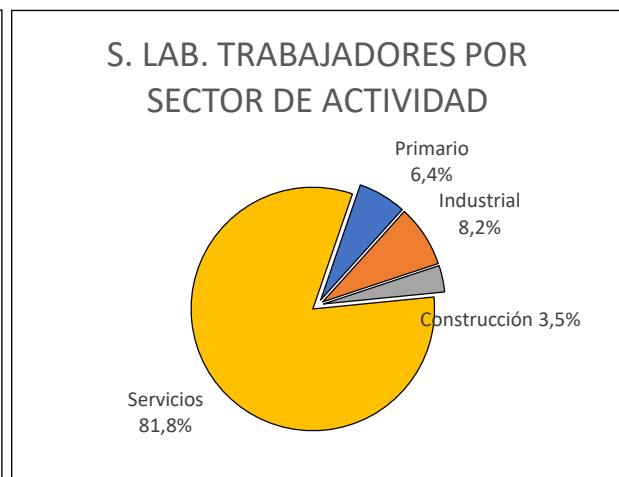
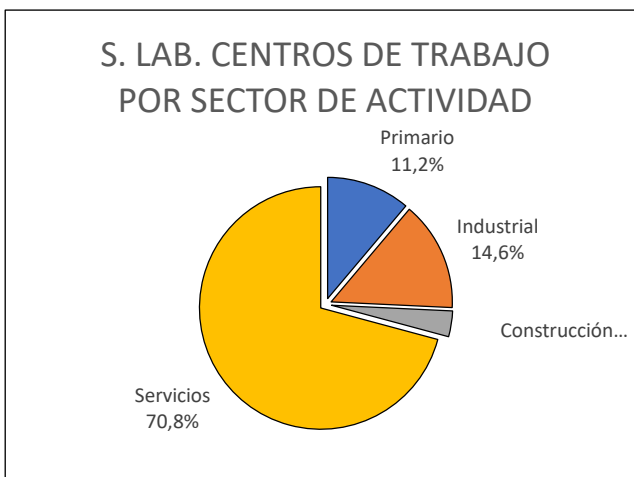
FUENTE: Dirección General del Trabajo Autónomo, de la Economía Social y de la Responsabilidad Social de las Empresas (Ministerio de Trabajo, Migraciones y Seguridad Social)

Elaboración: FFES

TOTAL DE SOCIEDADES CON ACTIVIDAD

Sociedades laborales por sector de actividad

SECTOR DE ACTIVIDAD	Nº CENTROS DE TRABAJO	%	Nº DE TRABAJADORES	%
Primario	1	0,3	23	0,9
Industrial	50	14,8	351	13,0
Construcción	37	10,9	155	5,7
Servicios	250	74,0	2168	80,4
TOTALES	338	100,0	2697	100,0



FUENTE: Dirección General del Trabajo Autónomo, de la Economía Social y de la Responsabilidad Social de las Empresas (Ministerio de Trabajo, Migraciones y Seguridad Social)

Elaboración: FFES